

RELATÓRIO RESUMIDO DA EXECUÇÃO ORÇAMENTÁRIA

6º Bimestre - 2015

FUNDAMENTO LEGAL

Constituição Federal:

- Art. 165, § 3º;
- Art. 198, § 2º, inciso III e § 3º;
- Art. 212;
- Art. 60 do ADCT;
- Art. 77 do ADCT.

Lei Complementar Nº. 101, de 2000:

- Art. 52;
- Art. 53.

Portaria STN nº 553, de 22.09.2014.

(Resolução TC Nº. 0004, de 2009 do TCE – PE)

PREFEITURA MUNICIPAL DE ALTINHO
RELATÓRIO RESUMIDO DA EXECUÇÃO ORÇAMENTÁRIA
BALANÇO ORÇAMENTÁRIO
ORÇAMENTOS FISCAIS E DA SEGURIDADE SOCIAL

1 of 3

PERÍODO: Janeiro a Dezembro 2015/BIMESTRE Novembro - Dezembro

RREO - ANEXO I (LRF, Art. 52, inciso I, alíneas "a" e "b" do inciso II e § 1º)

R\$ 1

RECEITAS	PREVISÃO INICIAL	PREVISÃO ATUALIZADA	RECEITAS REALIZADAS				SALDO A REALIZAR
			BIMESTRE	%	JAN A DEZ 2015	%	
		(a)	(b)	(b/a)	(c)	(c/a)	(a-c)
RECEITAS (EXCETO INTRA-ORÇAMENTÁRIAS) (I)	49.096.000,00	49.096.000,00	8.757.784,21	17,84	35.012.077,65	71,31	14.083.922,35
RECEITAS CORRENTES	44.704.000,00	44.704.000,00	8.757.784,21	19,59	34.788.742,70	77,82	9.915.257,30
RECEITA TRIBUTÁRIA	2.485.675,38	2.485.675,38	1.354.111,39	5,45	906.831,63	36,48	1.578.843,75
Impostos	1.202.204,18	1.202.204,18	128.785,89	10,71	862.986,39	71,78	339.217,79
Taxas	859.471,20	859.471,20	6.625,50	0,77	43.945,24	5,10	815.625,96
Contribuição de Melhoria	424.000,00	424.000,00	0,00	0,00	0,00	0,00	424.000,00
RECEITA DE CONTRIBUIÇÕES	1.431.000,00	1.431.000,00	1.065.903,83	74,49	1.436.673,53	100,40	-5.673,53
Contribuições Sociais	1.008.000,00	1.008.000,00	979.808,15	97,20	979.808,15	97,20	28.191,85
Contribuição de Intervenção no Domínio Econômico	0,00	0,00	0,00	0,00	0,00	0,00	0,00
Contribuição de Iluminação Pública	423.000,00	423.000,00	86.095,68	20,35	456.865,38	108,01	-33.865,38
RECEITA PATRIMONIAL	740.780,72	740.780,72	114.762,12	15,49	246.615,65	33,29	494.165,07
Receitas Imobiliárias	0,00	0,00	0,00	0,00	0,00	0,00	0,00
Receitas de Valores Mobiliários	740.780,72	740.780,72	114.762,12	15,49	246.615,65	33,29	494.165,07
Receitas de Concessões e Permissões	0,00	0,00	0,00	0,00	0,00	0,00	0,00
Compensação Financeira	0,00	0,00	0,00	0,00	0,00	0,00	0,00
Receita Decorrente do Direito de Exploração de Bens Públi	0,00	0,00	0,00	0,00	0,00	0,00	0,00
Receita da Cessão de Direitos	0,00	0,00	0,00	0,00	0,00	0,00	0,00
Outras Receitas Patrimoniais	0,00	0,00	0,00	0,00	0,00	0,00	0,00
RECEITA AGROPECUÁRIA	0,00	0,00	0,00	0,00	0,00	0,00	0,00
Receita da Produção Vegetal	0,00	0,00	0,00	0,00	0,00	0,00	0,00
Receita da Produção Animal e Derivados	0,00	0,00	0,00	0,00	0,00	0,00	0,00
Outras Receitas Agropecuárias	0,00	0,00	0,00	0,00	0,00	0,00	0,00
RECEITA INDUSTRIAL	0,00	0,00	0,00	0,00	0,00	0,00	0,00
Receita da Indústria Extrativa Mineral	0,00	0,00	0,00	0,00	0,00	0,00	0,00
Receita da Indústria de Transformação	0,00	0,00	0,00	0,00	0,00	0,00	0,00
Receita da Indústria de Construção	0,00	0,00	0,00	0,00	0,00	0,00	0,00
Outras Receitas da Indústria	0,00	0,00	0,00	0,00	0,00	0,00	0,00
RECEITA DE SERVIÇOS	284.000,00	284.000,00	0,00	0,00	0,00	0,00	284.000,00
Receita de Serviços	284.000,00	284.000,00	0,00	0,00	0,00	0,00	284.000,00
TRANSFERÊNCIAS CORRENTES	38.489.872,00	38.489.872,00	7.421.035,82	19,28	32.103.523,51	83,41	6.386.348,49
Transferências Intergovernamentais	37.890.872,00	37.890.872,00	7.400.091,01	19,53	32.013.663,52	84,49	5.877.208,48
Transferências de Instituições Privadas	0,00	0,00	0,00	0,00	0,00	0,00	0,00
Transferências do Exterior	0,00	0,00	0,00	0,00	0,00	0,00	0,00
Transferências de Pessoas	0,00	0,00	0,00	0,00	0,00	0,00	0,00
Transferências de Convênios	599.000,00	599.000,00	20.944,81	3,50	89.859,99	15,00	509.140,01
Transferências para o Combate à Fome	0,00	0,00	0,00	0,00	0,00	0,00	0,00
OUTRAS RECEITAS CORRENTES	1.272.671,90	1.272.671,90	20.671,05	1,62	95.098,38	7,47	1.177.573,52
Multas e Juros de Mora	165.000,00	165.000,00	8.632,78	5,23	8.632,78	5,23	156.367,22
Indenizações e Restituições	626.000,00	626.000,00	11.868,37	1,90	42.659,56	6,81	583.340,44
Receita da Dívida Ativa	174.000,00	174.000,00	0,00	0,00	42.265,24	24,29	131.734,76
Receitas Decorrentes de Aportes Periódicos para Amortiza	0,00	0,00	0,00	0,00	0,00	0,00	0,00
Receitas Correntes Diversas	307.671,90	307.671,90	169,90	0,06	1.540,80	0,50	306.131,10
RECEITAS DE CAPITAL	4.392.000,00	4.392.000,00	0,00	0,00	223.334,95	5,09	4.168.665,05
OPERAÇÕES DE CRÉDITO	0,00	0,00	0,00	0,00	0,00	0,00	0,00
Operações de Crédito Internas	0,00	0,00	0,00	0,00	0,00	0,00	0,00
Operações de Crédito Externas	0,00	0,00	0,00	0,00	0,00	0,00	0,00
ALIENAÇÃO DE BENS	195.000,00	195.000,00	0,00	0,00	38.775,42	19,88	156.224,58
Alienação de Bens Móveis	195.000,00	195.000,00	0,00	0,00	38.775,42	19,88	156.224,58
Alienação de Bens Imóveis	0,00	0,00	0,00	0,00	0,00	0,00	0,00
ARMORTIZAÇÃO DE EMPRÉSTIMOS	0,00	0,00	0,00	0,00	0,00	0,00	0,00
TRANSFERÊNCIAS DE CAPITAL	4.197.000,00	4.197.000,00	0,00	0,00	184.559,53	4,40	4.012.440,47
Transferências Intergovernamentais	2.064.000,00	2.064.000,00	0,00	0,00	184.559,53	8,94	1.879.440,47
Transferências de Instituições Privadas	0,00	0,00	0,00	0,00	0,00	0,00	0,00
Transferências do Exterior	0,00	0,00	0,00	0,00	0,00	0,00	0,00
Transferências de Pessoas	0,00	0,00	0,00	0,00	0,00	0,00	0,00
Transferência de Outras Instit. Públicas	0,00	0,00	0,00	0,00	0,00	0,00	0,00
Transferências de Convênios	2.133.000,00	2.133.000,00	0,00	0,00	0,00	0,00	2.133.000,00
Transferência para o Combate à Fome	0,00	0,00	0,00	0,00	0,00	0,00	0,00
OUTRAS RECEITAS DE CAPITAL	0,00	0,00	0,00	0,00	0,00	0,00	0,00
Integralização do Capital Social	0,00	0,00	0,00	0,00	0,00	0,00	0,00
Remuneração das Disponibilidades	0,00	0,00	0,00	0,00	0,00	0,00	0,00
Receitas de Capital Diversas	0,00	0,00	0,00	0,00	0,00	0,00	0,00
RECEITAS INTRA-ORÇAMENTÁRIAS (II)	3.566.000,00	3.566.000,00	2.296.029,42	64,39	2.296.029,42	64,39	1.269.970,58
Receita de Contribuições	2.179.000,00	2.179.000,00	2.296.029,42	105,37	2.296.029,42	105,37	-117.029,42
Receita Patrimonial	0,00	0,00	0,00	0,00	0,00	0,00	0,00
Receita de Serviços	0,00	0,00	0,00	0,00	0,00	0,00	0,00
Outras Receitas Correntes	1.387.000,00	1.387.000,00	0,00	0,00	0,00	0,00	1.387.000,00
SUBTOTAL DAS RECEITAS (III)=(I+II)	52.662.000,00	52.662.000,00	11.053.813,63	20,99	37.308.107,07	70,84	15.353.892,93


José Ailson de Oliveira
PREFEITO
CPF 74.985.424-04

PREFEITURA MUNICIPAL DE ALTINHO
RELATÓRIO RESUMIDO DA EXECUÇÃO ORÇAMENTÁRIA
BALANÇO ORÇAMENTÁRIO

ORÇAMENTOS FISCAIS E DA SEGURIDADE SOCIAL

PERÍODO: Janeiro a Dezembro 2015/BIMESTRE Novembro - Dezembro

3 of 3

REPO - ANEXO I (LRF, Art. 52, inciso I, alíneas "a" e "b" do inciso II e § 1º)

DESPESAS	DOTAÇÃO INICIAL (d)	DOTAÇÃO ATUALIZADA (e)	DESPESAS EMPENHADAS (f)		SALDO (g) = (e-f)	DESPESAS LIQUIDADAS (h)		SALDO (i) = (e-h)	DESPESAS PAGAS ATÉ O BIMESTRE (j)	INSCRITAS EM RESTOS A PAGAR NÃO PROCESSADOS* (k)	RF1
			BIMESTRE	JAN A DEZ 2015		BIMESTRE	JAN A DEZ 2015				
			(f)	(f)		(h)	(h)				
DESPESAS (EXCETO INTRA-ORÇAMENTÁRIAS)(VIII)	50.137.478,69	50.773.643,69	3.117.509,74	36.741.656,70	14.031.986,99	12.009.390,01	33.548.905,39	17.224.738,30	29.461.337,79	3.192.751,31	
DESPESAS CORRENTES	40.573.626,03	45.965.040,12	1.222.954,84	33.479.214,42	12.485.825,70	11.490.727,16	32.467.082,40	13.497.957,72	28.379.515,07	1.012.132,02	
PESSOAL E ENCARGOS SOCIAIS	23.726.890,15	29.111.242,22	1.522.819,94	22.985.083,55	6.126.158,67	6.047.967,39	22.985.083,55	6.126.158,67	21.297.467,49	0,00	
JUÍZOS E ENCARGOS DA DÍVIDA	39.053,15	13.053,15	0,00	12.955,09	98,06	0,00	12.955,09	98,06	12.955,09	0,00	
OUTRAS DESPESAS CORRENTES	16.807.682,73	16.840.744,75	-299.865,10	10.481.175,78	6.359.568,97	3.442.759,77	9.469.043,76	7.371.700,99	7.069.092,49	1.012.132,02	
DESPESAS DE CAPITAL	9.073.852,66	4.808.458,26	1.894.554,90	3.262.442,28	1.546.015,98	518.662,85	1.081.822,99	3.726.635,27	1.081.822,72	2.180.619,29	
INVESTIMENTOS	8.754.439,05	4.270.591,61	1.729.119,32	2.736.155,48	1.534.436,13	335.249,25	555.536,19	3.715.055,42	555.535,92	2.180.619,29	
INVERSÕES FINANCEIRAS	0,00	0,00	0,00	0,00	0,00	0,00	0,00	0,00	0,00	0,00	
AMORTIZAÇÃO DA DÍVIDA	319.413,61	537.866,65	1.665.435,58	526.286,80	11.579,85	183.413,60	526.286,80	11.579,85	526.286,80	0,00	
RESERVA DE CONTINGÊNCIA	460.000,00	145,31	0,00	0,00	145,31	0,00	0,00	145,31	0,00	0,00	
RESERVA DO RPPS	30.000,00	0,00	0,00	0,00	0,00	0,00	0,00	0,00	0,00	0,00	
DESPESAS (INTRA-ORÇAMENTÁRIAS)(IX)	2.524.921,31	1.898.356,31	-18.441,07	1.497.758,93	400.597,38	347.975,66	1.497.758,93	400.597,38	1.382.627,47	0,00	
SUBTOTAL DAS DESPESAS (X) = VIII + IX	52.662.000,00	52.672.000,00	3.099.068,67	38.239.415,63	14.432.584,37	12.357.365,67	35.046.664,32	17.625.335,68	30.843.965,26	3.192.751,31	
AMORTIZAÇÃO DA DÍVIDA - REFINANCIAMENTO (XI)	0,00	0,00	0,00	0,00	0,00	0,00	0,00	0,00	0,00	0,00	
Amortização da Dívida Interna	0,00	0,00	0,00	0,00	0,00	0,00	0,00	0,00	0,00	0,00	
Dívida Mobiliária	0,00	0,00	0,00	0,00	0,00	0,00	0,00	0,00	0,00	0,00	
Outras Dívidas	0,00	0,00	0,00	0,00	0,00	0,00	0,00	0,00	0,00	0,00	
Amortização da Dívida Externa	0,00	0,00	0,00	0,00	0,00	0,00	0,00	0,00	0,00	0,00	
Dívida Mobiliária	0,00	0,00	0,00	0,00	0,00	0,00	0,00	0,00	0,00	0,00	
Outras Dívidas	0,00	0,00	0,00	0,00	0,00	0,00	0,00	0,00	0,00	0,00	
SUBTOTAL COM REFINANCIAMENTO (XII) = XI + XII	52.662.000,00	52.672.000,00	3.099.068,67	38.239.415,63	14.432.584,37	12.357.365,67	35.046.664,32	17.625.335,68	30.843.965,26	0,00	
SUPERÁVIT (XIII)											
TOTAL (XIV) = (XII) + (XIII)	52.662.000,00	52.672.000,00	3.099.068,67	38.239.415,63	14.432.584,37	12.357.365,67	35.046.664,32	17.625.335,68	30.843.965,26	0,00	

Jose Ailton de Oliveira
 Prefeito

Adriana Maria de Oliveira
 Secretária de Finanças

Adriana Maria de Oliveira
 Secretária de Orçamento
 CRC - PE - 017.714/0

PREFEITURA MUNICIPAL DE ALTINHO
RELATÓRIO RESUMIDO DA EXECUÇÃO ORÇAMENTÁRIA
DEMONSTRATIVO DA EXECUÇÃO DAS DESPESAS POR FUNÇÃO E SUBFUNÇÃO
ORÇAMENTOS FISCAIS E DA SEGURIDADE SOCIAL
PERÍODO: Janeiro a Dezembro 2015/BIMESTRE

RREO - Anexo 2 (LRF, Art. 52, inciso II, alínea "c")

FUNÇÃO/SUBFUNÇÃO	DOTAÇÃO INICIAL	DOTAÇÃO ATUALIZADA	DESPESAS EMPENHADAS			SALDO			DESPESAS EXECUTADAS			SALDO (e) = (a-d)	INSCRITAS EM RESTOS A PAGAR NÃO PROCESSADOS (f)
			BIMESTRE	ATÉ BIMESTRE	%	BIMESTRE	ATÉ BIMESTRE	%	BIMESTRE	ATÉ BIMESTRE	%		
DESPESAS (EXCETO INTRA-ORÇAMENTÁRIAS) (D)	50.137.478,69	50.773.643,69	3.117.509,74	36.741.656,70	96,08	14.031.986,99	12.009.390,01	33.548.905,39	95,73	17.224.738,30	3.192.751,31	0,00	
Legislativa	2.061.000,00	2.061.000,00	0,00	0,00	0,00	2.061.000,00	0,00	0,00	0,00	2.061.000,00	0,00	0,00	
Ação Legislativa	2.061.000,00	2.061.000,00	0,00	0,00	0,00	2.061.000,00	0,00	0,00	0,00	2.061.000,00	0,00	0,00	
ADMINISTRAÇÃO	4.553.893,88	4.989.962,51	488.565,84	3.879.595,43	10,15	1.110.367,08	1.231.320,30	3.879.595,43	11,07	1.110.367,08	0,00	0,00	
Planejamento e Orçamento	244.000,00	402.800,00	0,00	402.755,37	1,05	44,63	243.693,96	402.755,37	1,15	44,63	0,00	0,00	
ADMINISTRAÇÃO GERAL	3.319.893,88	4.058.238,39	-389.946,36	3.054.019,17	7,99	1.004.219,22	893.311,90	3.054.019,17	8,71	1.004.219,22	0,00	0,00	
Administração Financeira	510.000,00	444.874,12	-75.118,95	366.848,87	0,96	78.025,25	78.083,00	366.848,87	1,05	78.025,25	0,00	0,00	
Controle Interno	60.000,00	1.850,00	0,00	240,00	0,00	1.610,00	240,00	0,00	0,00	1.610,00	0,00	0,00	
Tecnologia da Informação	8.000,00	4.000,00	0,00	1.140,00	0,00	2.860,00	0,00	1.140,00	0,00	2.860,00	0,00	0,00	
Formação de Recursos Humanos	27.000,00	0,00	0,00	0,00	0,00	0,00	0,00	0,00	0,00	0,00	0,00	0,00	
COMUNICAÇÃO SOCIAL	60.000,00	8.000,00	0,00	8.000,00	0,02	0,00	6.000,00	8.000,00	0,02	0,00	0,00	0,00	
Defesa Terrestre	22.000,00	0,00	0,00	0,00	0,00	0,00	0,00	0,00	0,00	0,00	0,00	0,00	
Defesa Civil	49.000,00	8.000,00	0,00	8.000,00	0,02	0,00	6.000,00	8.000,00	0,02	0,00	0,00	0,00	
Empregabilidade	54.000,00	64.300,00	-33.500,53	40.592,02	0,11	23.607,98	8.261,44	6.000,00	0,02	23.607,98	0,00	0,00	
ASSISTÊNCIA SOCIAL	2.315.000,00	2.398.426,64	22.944,41	1.463.290,92	3,83	935.135,72	474.602,47	1.463.290,92	4,18	935.135,72	0,00	0,00	
ADMINISTRAÇÃO GERAL	1.189.000,00	1.059.279,00	4.469,55	698.680,45	1,83	360.598,55	279.271,58	698.680,45	1,99	360.598,55	0,00	0,00	
ASSISTÊNCIA AO PORTADOR DE DEFICIÊNCIA	31.000,00	31.000,00	0,00	0,00	0,00	31.000,00	0,00	0,00	0,00	31.000,00	0,00	0,00	
ASSISTÊNCIA À CRIANÇA E AO ADOLESCENTE	109.000,00	137.147,64	-7.141,51	111.893,49	0,29	25.289,15	33.169,55	111.893,49	0,32	25.289,15	0,00	0,00	
ASSISTÊNCIA COMUNITÁRIA	987.000,00	1.171.000,00	25.516,37	692.751,98	1,71	518.248,02	162.161,34	692.751,98	1,86	518.248,02	0,00	0,00	
PREVIDÊNCIA SOCIAL	3.637.000,00	4.647.000,00	4.344.831,21	4.344.831,21	11,36	302.168,79	4.344.831,21	4.344.831,21	12,40	302.168,79	0,00	0,00	
PREVIDÊNCIA DO REGIME ESTATUTÁRIO	11.615.190,48	12.072.890,48	-385.809,64	9.129.886,32	23,88	2.943.054,16	1.457.278,28	9.129.886,32	22,40	2.943.054,16	0,00	0,00	
SAÚDE	1.560.999,99	2.068.599,99	264.753,96	1.826.975,77	4,78	241.624,22	559.797,17	1.826.975,77	4,65	241.624,22	0,00	0,00	
ADMINISTRAÇÃO GERAL	5.382.914,25	5.184.394,25	-256.088,62	3.815.850,41	9,98	1.368.543,84	517.589,59	3.815.850,41	9,58	1.368.543,84	0,00	0,00	
ATENÇÃO BÁSICA	3.884.276,24	4.326.316,24	-348.809,29	3.094.929,19	8,09	1.231.387,05	340.916,24	3.094.929,19	7,62	1.231.387,05	0,00	0,00	
ASSISTÊNCIA HOSPITALAR E AMBULATORIAL	184.000,00	170.000,00	9.000,00	156.591,74	0,41	13.408,26	0,00	26.642,24	0,08	13.408,26	0,00	0,00	
SUORTE PROFISSIONAL E TERAPÊUTICO	204.000,00	31.580,00	600,00	11.504,90	0,03	20.075,10	510,00	10.894,90	0,03	20.075,10	0,00	0,00	
Vigilância Sanitária	17.000,00	292.000,00	-55.265,69	223.984,31	0,59	68.015,69	38.465,28	223.984,31	0,64	68.015,69	0,00	0,00	
ALIMENTAÇÃO E NUTRIÇÃO	16.054.000,00	13.503.290,32	-1.257.270,66	10.357.713,66	27,09	3.145.576,66	2.507.669,54	10.357.713,66	25,55	3.145.576,66	0,00	0,00	
EDUCAÇÃO	42.000,00	300,00	0,00	0,00	0,00	300,00	0,00	0,00	0,00	300,00	0,00	0,00	
COMUNICAÇÃO SOCIAL	540.000,00	620.401,94	-159.849,46	460.551,88	1,20	159.850,06	226.739,05	460.551,88	1,31	159.850,06	0,00	0,00	
ALIMENTAÇÃO E NUTRIÇÃO	12.490.000,00	10.901.802,82	-1.101.054,58	8.789.710,49	22,99	2.112.092,33	1.934.078,75	8.789.710,49	25,08	2.112.092,33	0,00	0,00	
ENSINO FUNDAMENTAL	326.000,00	358.415,10	0,00	151.183,59	0,40	207.231,51	39.874,53	151.183,59	0,43	207.231,51	0,00	0,00	
Ensino Profissional	11.000,00	11.000,00	0,00	0,00	0,00	11.000,00	0,00	0,00	0,00	11.000,00	0,00	0,00	
Ensino Superior	131.000,00	132.675,02	23.798,10	69.280,42	0,18	63.394,50	24.142,56	69.280,42	0,20	63.394,50	0,00	0,00	
EDUCAÇÃO INFANTIL	2.215.000,00	1.221.904,57	-20.164,72	886.987,28	2,32	334.917,29	282.234,65	886.987,28	2,53	334.917,29	0,00	0,00	
EDUCAÇÃO DE JOVENS E ADULTOS	159.000,00	116.790,87	0,00	0,00	0,00	116.790,87	0,00	0,00	0,00	116.790,87	0,00	0,00	
EDUCAÇÃO ESPECIAL	140.000,00	140.000,00	0,00	0,00	0,00	140.000,00	0,00	0,00	0,00	140.000,00	0,00	0,00	
CULTURA	2.528.000,00	997.812,00	-1.53.923,30	427.789,08	1,12	570.022,92	89.987,74	427.789,08	1,22	570.022,92	0,00	0,00	

Fonte: SGP - Contabilidade (6.21.14.1638), PREFEITURA MUNICIPAL DE ALTINHO, Data: 06/01/2016, 02h e 33m
 José Atilson de Oliveira
 PREFEITO
 CPF 774.985.424-04

PREFEITURA MUNICIPAL DE ALTINHO
RELATÓRIO RESUMIDO DA EXECUÇÃO ORÇAMENTÁRIA
DEMONSTRATIVO DA EXECUÇÃO DAS DESPESAS POR FUNÇÃO E SUBFUNÇÃO
ORÇAMENTOS FISCAIS E DA SEGURIDADE SOCIAL
PERÍODO: Janeiro a Dezembro 2015/BIMESTRE

RREO - Anexo 1 (LRF, Art. 52, inciso II, alínea "c")

FUNÇÃO/SUBFUNÇÃO	DOTAÇÃO INICIAL	DOTAÇÃO ATUALIZADA	DESPESAS EMPENHADAS		SALDO (c) = (a-b)	DESPESAS EXECUTADAS		SALDO (e) = (a-d)	INSCRITAS EM RESTOS A PAGAR NÃO PROCESSADOS (f)		
			BIMESTRE	ATÉ BIMESTRE (b)		%	BIMESTRE			ATÉ BIMESTRE (d)	%
ADMINISTRAÇÃO GERAL	421.000,00	543.000,00	-166.522,30	332.013,00	0,87	57.387,74	332.013,00	0,95	210.987,00	0,00	
PATRIMÔNIO HISTÓRICO, ARTÍSTICO E ARQUEOLÓGICO	10.000,00	10.000,00	0,00	0,00	0,00	0,00	0,00	0,00	10.000,00	0,00	
DIFUSÃO CULTURAL	2.097.000,00	444.812,00	12.600,00	95.776,08	0,25	349.035,92	95.776,08	0,27	349.035,92	0,00	
Urbanismo	4.497.000,00	7.219.358,12	873.922,65	5.490.979,38	14,36	1.728.378,74	3.509.105,37	10,01	3.710.252,75	1.981.874,01	
ADMINISTRAÇÃO GERAL	1.271.000,00	1.416.589,09	-167.037,86	1.047.273,60	2,74	369.315,49	1.047.273,60	2,99	369.315,49	0,00	
Infra-Estrutura Urbana	1.566.000,00	3.381.416,65	1.726.405,32	2.901.028,63	7,59	480.388,02	803.169,58	2,62	2.462.262,03	1.981.874,01	
Serviços Urbanos	1.260.000,00	2.421.352,38	-685.384,81	1.542.677,15	4,03	878.675,23	1.542.677,15	4,40	878.675,23	0,00	
Habituação	48.000,00	0,00	0,00	0,00	0,00	0,00	0,00	0,00	0,00	0,00	
Habituação Urbana	48.000,00	0,00	0,00	0,00	0,00	0,00	0,00	0,00	0,00	0,00	
Saneamento	103.000,00	83.134,88	0,00	10.517,00	0,03	72.617,88	10.517,00	0,03	72.617,88	0,00	
Saneamento Básico Rural	25.000,00	21.000,00	0,00	0,00	0,00	21.000,00	0,00	0,00	21.000,00	0,00	
Saneamento Básico Urbano	77.000,00	62.134,88	0,00	10.517,00	0,03	51.617,88	10.517,00	0,03	51.617,88	0,00	
GESTÃO AMBIENTAL	432.833,33	390.103,67	0,00	17.004,06	0,04	373.099,61	17.004,06	0,05	373.099,61	0,00	
PRESERVAÇÃO E CONSERVAÇÃO AMBIENTAL	377.833,33	389.833,33	0,00	17.004,06	0,04	372.829,27	17.004,06	0,05	372.829,27	0,00	
Controle Ambiental	30.000,00	0,00	0,00	0,00	0,00	0,00	0,00	0,00	0,00	0,00	
Recursos Hídricos	35.000,00	270,34	0,00	0,00	0,00	270,34	0,00	0,00	270,34	0,00	
Ciência e Tecnologia	4.000,00	0,00	0,00	0,00	0,00	0,00	0,00	0,00	0,00	0,00	
Tecnologia da Informação	4.000,00	0,00	0,00	0,00	0,00	0,00	0,00	0,00	0,00	0,00	
Agricultura	517.000,00	901.624,00	-72.810,85	538.417,04	1,41	363.206,96	538.417,04	1,54	363.206,96	0,00	
ADMINISTRAÇÃO GERAL	265.000,00	358.509,00	-72.810,85	192.497,04	0,50	166.011,96	192.497,04	0,55	166.011,96	0,00	
Recursos Hídricos	44.000,00	120.800,00	0,00	88.800,00	0,23	32.000,00	88.800,00	0,25	32.000,00	0,00	
Abastecimento	21.000,00	21.000,00	0,00	0,00	0,00	21.000,00	0,00	0,00	21.000,00	0,00	
Extensão Rural	71.000,00	314.000,00	0,00	255.000,00	0,67	59.000,00	255.000,00	0,73	59.000,00	0,00	
Irrigação	17.000,00	17.000,00	0,00	0,00	0,00	17.000,00	0,00	0,00	17.000,00	0,00	
Promoção da Produção Agropecuária	59.000,00	70.315,00	0,00	2.120,00	0,01	68.195,00	2.120,00	0,01	68.195,00	0,00	
COMÉRCIO E SERVIÇOS	57.000,00	110.400,00	0,00	64.170,00	0,17	46.230,00	64.170,00	0,18	46.230,00	0,00	
Promoção Comercial	28.000,00	81.400,00	0,00	62.400,00	0,16	19.000,00	62.400,00	0,18	19.000,00	0,00	
TURISMO	29.000,00	29.000,00	0,00	1.770,00	0,00	27.230,00	1.770,00	0,01	27.230,00	0,00	
Energia	36.000,00	36.000,00	0,00	0,00	0,00	36.000,00	0,00	0,00	36.000,00	0,00	
Energia Elétrica	36.000,00	36.000,00	0,00	0,00	0,00	36.000,00	0,00	0,00	36.000,00	0,00	
Transporte	349.000,00	267.303,24	-19.445,93	66.074,07	0,17	201.229,17	66.074,07	0,19	201.229,17	0,00	
ADMINISTRAÇÃO GERAL	28.000,00	40.000,00	0,00	0,00	0,00	40.000,00	0,00	0,00	40.000,00	0,00	
Transporte Rodoviário	321.000,00	227.303,24	-19.445,93	66.074,07	0,17	161.229,17	66.074,07	0,19	161.229,17	0,00	
DESPORTO E LAZER	137.000,00	120.300,00	0,00	0,00	0,00	120.300,00	0,00	0,00	120.300,00	0,00	
DESPORTO COMUNITÁRIO	10.000,00	10.000,00	0,00	0,00	0,00	10.000,00	0,00	0,00	10.000,00	0,00	
LAZER	127.000,00	110.300,00	0,00	0,00	0,00	110.300,00	0,00	0,00	110.300,00	0,00	
ENCARGOS ESPECIAIS	702.561,00	974.892,52	253.676,69	951.438,53	2,49	23.453,99	951.438,53	2,71	23.453,99	0,00	
Serviço da Dívida Interna	374.561,00	558.014,04	165.435,58	539.241,89	1,41	18.772,15	539.241,89	1,54	18.772,15	0,00	
OUTROS ENCARGOS ESPECIAIS	328.000,00	416.878,48	88.241,11	412.196,64	1,08	4.681,84	412.196,64	1,18	4.681,84	0,00	
RESERVA DE CONTINGÊNCIA	490.000,00	145,31	0,00	0,00	0,00	145,31	0,00	0,00	145,31	0,00	

Fonte: SGEI - Contabilidade [6/21/14-1638], Prefeitura Municipal de Altinho, Planilha de emissão 29/jan/2016 02h e 33m

José Ailson de Oliveira

PREFEITO
CPE 77.1

PREFEITURA MUNICIPAL DE ALTINHO
RELATÓRIO RESUMIDO DA EXECUÇÃO ORÇAMENTÁRIA
DEMONSTRATIVO DA EXECUÇÃO DAS DESPESAS POR FUNÇÃO E SUBFUNÇÃO
ORÇAMENTOS FISCAIS E DA SEGURIDADE SOCIAL
PERÍODO: Janeiro a Dezembro 2015/BIMESTRE

R\$ 1

FUNÇÃO/SUBFUNÇÃO	DOTAÇÃO INICIAL	DOTAÇÃO ATUALIZADA	DESPESAS EMPENHADAS			SALDO (c) = (a-b)	DESPESAS EXECUTADAS			SALDO (e) = (a-d)	INSCRITAS EM RESTOS A PAGAR NÃO PROCESSADOS (f)
			BIMESTRE	ATÉ BIMESTRE	%		BIMESTRE	ATÉ BIMESTRE	%		
RESERVA DE CONTINGÊNCIA	490.000,00	145,31	0,00	0,00	0,00	145,31	0,00	0,00	0,00	145,31	0,00
DESPESAS INTRA-ORÇAMENTÁRIAS (II)	2.324.321,31	1.898.356,31	-18.441,07	1.497.759,93	3,92	400.597,38	347.975,66	1.497.759,93	4,27	400.597,38	0,00
Legislativa	124.000,00	124.000,00	0,00	0,00	0,00	124.000,00	0,00	0,00	0,00	124.000,00	0,00
Ação Legislativa	124.000,00	124.000,00	0,00	0,00	0,00	124.000,00	0,00	0,00	0,00	124.000,00	0,00
ADMINISTRAÇÃO GERAL	350.235,60	188.435,60	-21.895,90	161.304,10	0,42	27.131,50	37.786,44	161.304,10	0,46	27.131,50	0,00
ADMINISTRAÇÃO GERAL	350.235,60	188.435,60	-21.895,90	161.304,10	0,42	27.131,50	37.786,44	161.304,10	0,46	27.131,50	0,00
ASSISTÊNCIA SOCIAL	65.000,00	4.000,00	0,00	0,00	0,00	4.000,00	0,00	0,00	0,00	4.000,00	0,00
ADMINISTRAÇÃO GERAL	65.000,00	4.000,00	0,00	0,00	0,00	4.000,00	0,00	0,00	0,00	4.000,00	0,00
ASSISTÊNCIA À CRIANÇA E AO ADOLESCENTE	4.000,00	4.000,00	0,00	0,00	0,00	4.000,00	0,00	0,00	0,00	4.000,00	0,00
SAÚDE	450.285,71	25.535,71	-6.938,54	18.041,46	0,05	7.544,25	1.250,25	18.041,46	0,05	7.544,25	0,00
ADMINISTRAÇÃO GERAL	450.285,71	25.535,71	-6.938,54	18.041,46	0,05	7.544,25	1.250,25	18.041,46	0,05	7.544,25	0,00
ATENÇÃO BÁSICA	184.085,71	85,71	0,00	0,00	0,00	85,71	0,00	0,00	0,00	85,71	0,00
ASSISTÊNCIA HOSPITALAR E AMBULATORIAL	208.057,14	57,14	0,00	0,00	0,00	57,14	0,00	0,00	0,00	57,14	0,00
Vigilância Sanitária	7.000,00	300,00	0,00	0,00	0,00	300,00	0,00	0,00	0,00	300,00	0,00
Vigilância Epidemiológica	5.000,00	0,00	0,00	0,00	0,00	0,00	0,00	0,00	0,00	0,00	0,00
EDUCAÇÃO	1.266.000,00	1.287.335,00	43.882,41	1.175.882,41	3,08	111.452,59	276.355,49	1.175.882,41	3,36	111.452,59	0,00
ENSINO FUNDAMENTAL	1.062.000,00	1.098.335,00	55.290,43	1.048.290,43	2,74	50.044,57	247.323,05	1.048.290,43	2,59	50.044,57	0,00
ENSINO MÉDIO	27.000,00	20.000,00	0,00	0,00	0,00	20.000,00	0,00	0,00	0,00	20.000,00	0,00
EDUCAÇÃO INFANTIL	166.000,00	158.000,00	-11.408,02	127.591,98	0,33	30.408,02	29.032,44	127.591,98	0,36	30.408,02	0,00
EDUCAÇÃO DE JOVENS E ADULTOS	11.000,00	11.000,00	0,00	0,00	0,00	11.000,00	0,00	0,00	0,00	11.000,00	0,00
CULTURA	65.000,00	65.000,00	375,66	16.375,66	0,04	48.624,34	4.203,06	16.375,66	0,05	48.624,34	0,00
ADMINISTRAÇÃO GERAL	65.000,00	65.000,00	375,66	16.375,66	0,04	48.624,34	4.203,06	16.375,66	0,05	48.624,34	0,00
Urbanismo	191.000,00	191.000,00	-33.844,70	126.155,30	0,33	64.844,70	28.380,42	126.155,30	0,36	64.844,70	0,00
ADMINISTRAÇÃO GERAL	187.000,00	187.000,00	-33.844,70	126.155,30	0,33	60.844,70	28.380,42	126.155,30	0,36	60.844,70	0,00
Serviços Urbanos	4.000,00	4.000,00	0,00	0,00	0,00	4.000,00	0,00	0,00	0,00	4.000,00	0,00
Agricultura	13.000,00	13.000,00	0,00	0,00	0,00	13.000,00	0,00	0,00	0,00	13.000,00	0,00
ADMINISTRAÇÃO GERAL	13.000,00	13.000,00	0,00	0,00	0,00	13.000,00	0,00	0,00	0,00	13.000,00	0,00
TOTAL (III)=(I+II)	52.662.000,00	52.672.000,00	3.099.068,67	38.239.415,63	100,00	14.432.594,37	12.357.345,85	37.046.665,32	100,00	17.625.335,68	3.192.751,31

Jose Wilson de Oliveira
Jose Wilson de Oliveira
Prefeito

Adelma Maria de Oliveira
Adelma Maria de Oliveira
Secretária de Finanças

Carla Bezerra de Oliveira
Carla Bezerra de Oliveira
CFC - FE - 017.714/0

PREFEITURA MUNICIPAL DE ALTINHO
RELATÓRIO RESUMIDO DA EXECUÇÃO ORÇAMENTÁRIA
DEMONSTRATIVO DA RECEITA CORRENTE LÍQUIDA
ORÇAMENTO FISCAL E DA SEGURIDADE SOCIAL
JAN/2015 A DEZ/2015

RREO - ANEXO 3 (LRF, Art. 53, inciso I)

ESPECIFICAÇÃO	EVOLUÇÃO DA RECEITA REALIZADA NOS ÚLTIMOS 12 MESES												TOTAL (ÚLTIMOS 12 MESES)	PREVISÃO ATUALIZADA
	JAN/2015	FEV/2015	MAR/2015	ABR/2015	MAY/2015	JUN/2015	JUL/2015	AGO/2015	SET/2015	OUT/2015	NOV/2015	DEZ/2015		
RECEITAS CORRENTES (I)	3.496.662,21	2.974.091,13	2.944.683,24	3.073.514,62	3.053.435,16	2.971.188,30	2.654.230,21	2.745.781,16	2.557.921,07	2.655.235,62	3.255.696,29	6.143.388,74	38.525.827,75	48.905.600,00
RECEITA TRIBUTÁRIA	40.609,51	54.679,35	75.987,03	56.756,87	65.040,05	86.790,49	139.586,45	80.559,18	105.863,99	65.447,32	59.160,62	76.250,77	906.831,63	2.485.675,38
IPITU	0,00	4.651,02	27.509,40	10.083,91	14.626,23	17.944,63	84.250,16	47.612,84	22.291,69	16.605,68	13.834,97	13.881,39	273.272,92	312.000,00
ISS	14.860,81	16.734,32	16.272,22	19.831,13	15.836,86	14.664,37	21.602,85	10.725,68	40.878,55	16.219,30	13.573,27	31.410,67	232.610,03	331.780,10
ITBI	3.544,80	57,12	0,00	0,00	7.595,50	0,00	0,00	0,00	0,00	0,00	4.030,00	0,00	15.227,42	12.000,00
IRRF	19.086,36	29.014,86	28.314,74	23.367,33	23.714,46	28.089,73	29.830,94	18.296,16	38.684,25	29.147,34	24.365,88	27.689,71	319.601,76	270.424,08
Outras receitas Tributárias	3.117,54	4.223,03	3.890,67	3.494,50	3.267,00	26.091,76	3.902,50	4.024,50	4.009,50	3.474,00	3.356,50	3.269,00	56.119,50	1.539.471,20
RECEITA DE CONTRIBUIÇÕES	30.329,74	42.714,98	30.331,90	38.087,84	36.536,88	48.897,46	35.116,58	41.619,41	31.878,12	35.266,79	46.714,93	1.019.188,90	1.436.673,53	1.431.000,00
RECEITA PATRIMONIAL	10.147,52	10.611,63	13.783,58	12.187,50	14.240,77	14.531,37	16.443,74	14.180,19	13.436,83	12.290,40	13.952,14	100.809,98	246.615,65	740.780,72
RECEITA AGROPECUÁRIA	0,00	0,00	0,00	0,00	0,00	0,00	0,00	0,00	0,00	0,00	0,00	0,00	0,00	0,00
RECEITA INDUSTRIAL	0,00	0,00	0,00	0,00	0,00	0,00	0,00	0,00	0,00	0,00	0,00	0,00	0,00	0,00
RECEITA DE SERVIÇO	0,00	0,00	0,00	0,00	0,00	0,00	0,00	0,00	0,00	0,00	0,00	0,00	0,00	0,00
TRANSFERÊNCIAS CORRENTES	3.396.114,58	2.843.365,38	2.824.185,30	2.966.241,33	2.940.587,32	2.820.609,27	2.433.441,34	2.604.754,16	2.406.742,13	2.542.231,11	3.135.210,28	4.927.126,36	35.840.608,56	42.591.472,00
Cota-Parte do FPM	1.480.936,43	1.511.749,18	1.101.087,23	1.188.364,89	1.461.357,33	1.271.529,04	1.113.817,43	1.101.182,10	918.062,39	1.044.907,14	1.179.782,19	1.994.933,87	15.367.709,22	16.103.000,00
Cota-Parte do ICMS	355.022,69	274.967,46	359.921,65	285.686,02	301.098,85	336.983,32	288.843,86	304.533,21	327.819,33	312.900,94	305.607,95	351.408,06	3.804.793,34	3.663.000,00
Cota-Parte do IPVA	32.163,21	41.213,43	113.916,31	38.107,75	31.808,73	6.852,24	5.376,33	4.966,68	3.205,17	2.388,18	4.861,30	2.388,49	287.247,82	547.000,00
Cota-Parte do ITR	133,15	31,60	253,78	311,63	1.610,22	253,63	106,44	268,91	1.162,28	3.254,38	360,55	520,08	8.256,65	8.000,00
Transf. da LC 87/1986	0,00	0,00	0,00	2.892,10	723,03	723,03	723,03	723,03	723,03	723,03	723,03	723,03	8.676,34	8.000,00
Transf. da LC 87/1989	2.429,08	1.584,89	1.444,98	1.635,59	1.623,81	1.866,28	1.570,91	1.619,26	1.745,55	1.895,11	1.787,32	1.725,34	20.933,12	179.000,00
Transferências do FUNDEB	762.663,53	798.614,09	780.778,43	1.009.596,13	660.707,82	733.184,48	518.574,49	676.516,24	552.508,22	665.458,70	647.232,05	737.279,09	8.543.113,27	10.157.000,00
Outras Transferências Correntes	762.776,49	215.204,73	466.782,92	439.647,22	481.657,53	469.215,25	504.428,85	514.944,73	601.516,34	510.703,63	594.855,89	1.838.145,40	7.799.878,80	11.926.472,00
Outras Receitas Correntes	19.460,86	22.719,79	395,43	241,08	-2.969,86	3.69,71	29.642,10	4.568,22	0,00	0,00	68,32	20.012,73	95.098,38	1.272.671,90
DEDUÇÕES (II)	374.134,86	365.909,31	315.324,77	303.083,54	359.644,40	323.641,93	247.629,55	282.638,63	250.543,51	273.213,73	298.624,42	1.265.341,19	4.717.912,84	5.409.600,00
Contrib. do Servidor para o Plano de Previdência	0,00	0,00	0,00	0,00	0,00	0,00	0,00	0,00	0,00	0,00	0,00	0,00	979.808,15	1.068.000,00
Compens. Financeira entre Regimes Previd.	0,00	0,00	0,00	0,00	0,00	0,00	0,00	0,00	0,00	0,00	0,00	0,00	1.019,64	300.000,00
Dedução do Resultado para Formação do FUNDEB	374.134,86	365.909,31	315.324,77	303.083,54	359.644,40	323.641,93	247.629,55	282.638,63	250.543,51	273.213,73	298.624,42	342.76,40	3.737.065,05	4.101.600,00
RECEITA CORRENTE LÍQUIDA (I)-(II)	3.122.527,35	2.608.181,82	2.629.358,47	2.770.431,08	2.693.790,76	2.647.546,37	2.406.600,66	2.463.122,53	2.307.377,56	2.382.021,89	2.957.071,87	4.818.884,55	33.807.914,91	43.346.000,00

Jose Alison de Oliveira
 Prefeito

Adelma Maria de Oliveira
 Secretária de Finanças

Carlos Bezerra de Oliveira
 CRC - PE - 017.714/0

PREFEITURA MUNICIPAL DE ALTINHO

RELATÓRIO RESUMIDO DA EXECUÇÃO ORÇAMENTÁRIA

DEMONSTRATIVOS DAS RECEITAS E DESPESAS PREVIDENCIÁRIAS

DO REGIME PRÓPRIO DOS SERVIDORES PÚBLICOS

PERÍODO: Janeiro a Dezembro 2015/BIMESTRE Novembro - Dezembro

1 of 3

RREO - ANEXO 4 (LRF, art. 53, inciso II)

RECEITAS PREVIDENCIÁRIAS	PREVISÃO INICIAL	PREVISÃO ATUALIZADA	RECEITAS REALIZADAS	
			Jan a Dez 2015	Jan a Dez 2014
RECEITAS PREVIDENCIÁRIAS - RPPS (EXCETO INTRA-ORÇAMENTÁRIAS) (I)	1.853.000,00	1.853.000,00	1.071.107,51	1.045.718,17
RECEITAS CORRENTES	1.853.000,00	1.853.000,00	1.071.107,51	1.045.718,17
Receita de Contribuição dos Segurados	1.008.000,00	1.008.000,00	979.808,15	932.326,78
Pessoal Civil	1.008.000,00	1.008.000,00	979.808,15	932.326,78
Ativo	1.005.000,00	1.005.000,00	979.808,15	932.326,78
Inativo	2.000,00	2.000,00	0,00	0,00
Pensionista	1.000,00	1.000,00	0,00	0,00
Pessoal Militar	0,00	0,00	0,00	0,00
Ativo	0,00	0,00	0,00	0,00
Inativo	0,00	0,00	0,00	0,00
Pensionista	0,00	0,00	0,00	0,00
Outras Receitas de Contribuições	0,00	0,00	0,00	0,00
Receita Patrimonial	530.000,00	530.000,00	81.477,04	98.122,00
Receitas Imobiliárias	0,00	0,00	0,00	0,00
Receitas de Valores Mobiliários	0,00	0,00	0,00	0,00
Outras Receitas Patrimoniais	530.000,00	530.000,00	81.477,04	98.122,00
Receita de Serviços	0,00	0,00	0,00	0,00
Outras Receitas Correntes	0,00	0,00	0,00	0,00
Compensação Previdenciária do RGPS para o RPPS	315.000,00	315.000,00	9.822,32	15.269,39
Demais Receitas Correntes	300.000,00	300.000,00	1.019,64	0,00
RECEITAS DE CAPITAL	15.000,00	15.000,00	8.802,68	15.269,39
Alienação de Bens, Direitos e Ativos	0,00	0,00	0,00	0,00
Amortização de Empréstimo	0,00	0,00	0,00	0,00
Outras Receitas de Capital	15.000,00	15.000,00	8.802,68	15.269,39
RECEITAS PREVIDENCIÁRIAS - RPPS (INTRA-ORÇAMENTÁRIAS) (II)	2.312.000,00	2.312.000,00	2.296.029,42	1.883.272,46
TOTAL DAS RECEITAS PREVIDENCIÁRIAS - RPPS (III) = (I+II)	4.165.000,00	4.165.000,00	3.367.136,93	2.928.990,63


 José Antônio de Oliveira
 PREFEITO
 CPF 774.985.424-04

PREFEITURA MUNICIPAL DE ALTINHO

RELATÓRIO RESUMIDO DA EXECUÇÃO ORÇAMENTÁRIA DEMONSTRATIVOS DAS RECEITAS E DESPESAS PREVIDENCIÁRIAS DO REGIME PRÓPRIO DOS SERVIDORES PÚBLICOS

PERÍODO: Janeiro a Dezembro 2015/BIMESTRE Novembro - Dezembro

2 of 3

RREO - ANEXO 4 (LRF, art. 53, inciso II)

R\$ 1

DESPESAS PREVIDENCIÁRIAS	DOTAÇÃO INICIAL	DOTAÇÃO ATUALIZADA	DESPESAS EMPENHADAS		DESPESAS LIQUIDADAS		INSCRITAS EM RESTOS A PAGAR NÃO PROCESSADOS	
			Jan a Dez/2015	Jan a Dez/2014	Jan a Dez/2015	Jan a Dez/2014	Em 2015	Em 2014
DESPESAS PREVIDENCIÁRIAS - RPPS (EXCETO INTRA-ORÇAMENTÁRIAS) (IV)	3.908.000,00	4.943.000,00	4.544.594,44	3.426.392,25	3.426.392,25	0,00	2.000,00	2.000,00
ADMINISTRAÇÃO	275.000,00	297.000,00	199.763,23	152.618,32	150.618,32	0,00	2.000,00	2.000,00
Despesas Correntes	270.000,00	295.000,00	199.543,23	150.296,32	148.296,32	0,00	2.000,00	2.000,00
Despesas de Capital	5.000,00	2.000,00	220,00	2.320,00	2.320,00	0,00	0,00	0,00
PREVIDENCIA	3.633.000,00	4.646.000,00	4.344.831,21	3.275.773,93	3.275.773,93	0,00	0,00	0,00
Pessoal Civil	3.633.000,00	4.646.000,00	4.344.831,21	3.275.773,93	3.275.773,93	0,00	0,00	0,00
Aposentados	3.215.000,00	4.222.000,00	4.030.311,61	2.924.119,77	2.924.119,77	0,00	0,00	0,00
Pensões	318.000,00	318.000,00	295.528,68	284.817,01	284.817,01	0,00	0,00	0,00
Outros Benefícios Previdenciários	100.000,00	106.000,00	18.990,92	66.837,15	66.837,15	0,00	0,00	0,00
Pessoal Militar	0,00	0,00	0,00	0,00	0,00	0,00	0,00	0,00
Reformas	0,00	0,00	0,00	0,00	0,00	0,00	0,00	0,00
Pensões	0,00	0,00	0,00	0,00	0,00	0,00	0,00	0,00
Outros Benefícios Previdenciários	0,00	0,00	0,00	0,00	0,00	0,00	0,00	0,00
Outras Despesas Previdenciárias	0,00	0,00	0,00	0,00	0,00	0,00	0,00	0,00
Outras Despesas Previdenciárias	0,00	0,00	0,00	0,00	0,00	0,00	0,00	0,00
Compensação Previdenciária do RPPS para o RGPS	0,00	0,00	0,00	0,00	0,00	0,00	0,00	0,00
Demais Despesas Previdenciárias	0,00	0,00	0,00	0,00	0,00	0,00	0,00	0,00
DESPESAS PREVIDENCIÁRIAS - RPPS (INTRA-ORÇAMENTÁRIAS) (V)	2.000,00	2.000,00	0,00	0,00	0,00	0,00	0,00	0,00
TOTAL DAS DESPESAS PREVIDENCIÁRIAS - RPPS (VI) = (IV+V)	3.910.000,00	4.945.000,00	4.544.594,44	3.426.392,25	3.426.392,25	0,00	2.000,00	2.000,00
RESULTADO PREVIDENCIÁRIO (VII) = (III-VI)	255.000,00	-780.000,00	-1.177.457,51	-499.401,62	-499.401,62	0,00	-2.000,00	-2.000,00
APORTES DE RECURSOS PARA O REGIME PRÓPRIO DE PREVIDÊNCIA DO SERVIDOR								
TOTAL DOS APORTES PARA O RPPS								
Plano Financeiro								0,00
Recursos para Cobertura de Insuficiências Financeiras								0,00
Recursos para Formação de Reserva								0,00
Outros Aportes para o RPPS								0,00
Plano Previdenciário								0,00
Recursos para Cobertura de Déficit Financeiro								0,00
Recursos para Cobertura de Déficit Atuarial								0,00
Outros Aportes para o RPPS								0,00
RESERVA ORÇAMENTÁRIA DO RPPS								
VALOR								0,00
BENS E DIREITOS DO RPPS								
PERÍODO DE REFERÊNCIA								
CAIXA						Em 2015	Em 2014	
BANCOS CONTA MOVIMENTO						0,00	0,00	0,00
INVESTIMENTOS						-67.707,88	437.585,96	437.585,96
OUTROS BENS E DIREITOS						0,00	0,00	0,00
						0,00	0,00	0,00

Fonte: SPCI - Contabilidade [8.21.14.1638], PREFEITURA MUNICIPAL DE ALTINHO, Data/hora de emissão: 29/jan/2016 - 02h e 37m

José Alison de Oliveira
PREFEITO
CPF 774.985.424-0

Portaria Nº 553 de 2014

PREFEITURA MUNICIPAL DE ALTINHO
RELATÓRIO RESUMIDO DA EXECUÇÃO ORÇAMENTÁRIA
DEMONSTRATIVOS DAS RECEITAS E DESPESAS PREVIDENCIÁRIAS
DO REGIME PRÓPRIO DOS SERVIDORES PÚBLICOS


PERÍODO: Janeiro a Dezembro 2015/BIMESTRE Novembro - Dezembro

RREO - ANEXO 4 (LRF, art. 53, inciso II)

RECEITAS INTRA-ORÇAMENTÁRIAS - RPPS	PREVISÃO INICIAL	PREVISÃO ATUALIZADA	RECEITAS REALIZADAS	
			Jan a Dez 2015	Jan a Dez 2014
RECEITAS CORRENTES (VIII)	2.312.000,00	2.312.000,00	2.296.029,42	1.883.272,46
Recargas de Contribuições	2.178.000,00	2.178.000,00	2.296.029,42	1.869.647,63
Patronal	1.985.000,00	1.985.000,00	1.755.528,98	1.697.029,73
Pessoal Civil	1.985.000,00	1.985.000,00	1.755.528,98	1.697.029,73
Ativo	1.985.000,00	1.985.000,00	1.755.528,98	1.697.029,73
Inativo	0,00	0,00	0,00	0,00
Pensionista	0,00	0,00	0,00	0,00
Pessoal Militar	0,00	0,00	0,00	0,00
Ativo	0,00	0,00	0,00	0,00
Inativo	0,00	0,00	0,00	0,00
Pensionista	0,00	0,00	0,00	0,00
Para Cobertura de Déficit Atuarial	0,00	0,00	0,00	0,00
Em Regime de Débitos e Parcelamentos	0,00	0,00	0,00	0,00
Recarga Patrimonial	193.000,00	193.000,00	540.500,44	172.617,90
Recarga de Serviços	0,00	0,00	0,00	0,00
Outras Receitas Correntes	0,00	0,00	0,00	0,00
RECEITAS DE CAPITAL (IX)	134.000,00	134.000,00	0,00	13.624,83
Alienação de Bens	0,00	0,00	0,00	0,00
Amortização de Empréstimos	0,00	0,00	0,00	0,00
Outras Receitas de Capital	0,00	0,00	0,00	0,00
TOTAL DAS RECEITAS PREVIDENCIÁRIAS INTRA-ORÇAMENTÁRIAS (X) = (VIII + IX)	2.312.000,00	2.312.000,00	2.296.029,42	1.883.272,46

DESPESAS INTRA-ORÇAMENTÁRIAS - RPPS	DOTAÇÃO INICIAL	DOTAÇÃO ATUALIZADA	DESPESAS EMPENHADAS		DESPESAS LIQUIDADAS		INSCRITAS EM RESTOS A PAGAR NÃO PROCESSADOS	
			Jan a Dez/2015	Jan a Dez/2014	Jan a Dez/2015	Jan a Dez/2014	Em 2015	Em 2014
ADMINISTRAÇÃO (XI)	2.000,00	2.000,00	0,00	0,00	0,00	0,00	0,00	0,00
Despesas Correntes	2.000,00	2.000,00	0,00	0,00	0,00	0,00	0,00	0,00
Despesas de Capital	0,00	0,00	0,00	0,00	0,00	0,00	0,00	0,00
TOTAL DAS DESPESAS PREVIDENCIÁRIAS INTRA-ORÇAMENTÁRIAS (XII) = (XI)	2.000,00	2.000,00	0,00	0,00	0,00	0,00	0,00	0,00


 Jose Alisson de Oliveira
 Prefeito


 Helena Maria de Oliveira
 Secretária de Finanças


 Carlos Bezerra de Oliveira
 CRC - PE - 017714/O

PREFEITURA MUNICIPAL DE ALTINHO
RELATÓRIO RESUMIDO DA EXECUÇÃO ORÇAMENTÁRIA
 DEMONSTRATIVO DO RESULTADO NOMINAL
 ORÇAMENTO FISCAL E DA SEGURIDADE SOCIAL
 PERÍODO: Janeiro a Dezembro 2015/BIMESTRE Novembro - Dezembro

RREO - Anexo 5 (LRF, art 53, inciso III)

R\$ 1


DÍVIDA FISCAL LÍQUIDA	SALDO		
	Em 31 Dez 2014 (a)	Em 31 Out 2015 (b)	Em 31 Dez 2015 (c)
DÍVIDA CONSOLIDADA (I)	15.444.436,92-	14.798.968,57-	14.561.155,73-
DEDUÇÕES (II)	0,00-	0,00-	0,00-
Disponibilidade de Caixa Bruta	2.410.097,12-	1.406.176,17-	2.312.756,38-
Demais Haveres Financeiros	0,00-	0,00-	0,00-
(-) Restos a Pagar Processados (Exceto Precatórios)	2.424.934,99-	3.487.735,99-	3.262.248,54-
DÍVIDA CONSOLIDADA LÍQUIDA (III)=(I-II)	15.444.436,92-	14.798.968,57-	14.561.155,73-
RECEITA DE PRIVATIZAÇÕES (IV)	0,00-	0,00-	0,00-
PASSIVOS RECONHECIDOS (V)	0,00-	0,00-	0,00-
DÍVIDA FISCAL LÍQUIDA (III+IV-V)	15.444.436,92-	14.798.968,57-	14.561.155,73-

RESULTADO NOMINAL	PERÍODO DE REFERÊNCIA	
	No Bimestre (a-b)	JAN A DEZ 2015 (c-a)
RESULTADO NOMINAL	-237.812,84	-883.281,19

DISCRIMINAÇÃO DA META FISCAL	VALOR CORRENTE
META DE RESULTADO NOMINAL FIXADA NO ANEXO DE METAS FISCAIS DA LDO P/O EXERCÍCIO DE REFERÊNCIA	-312.000,00

REGIME PREVIDENCIÁRIO

DÍVIDA FISCAL LÍQUIDA PREVIDENCIÁRIA	SALDO		
	Em 31 Dez 2014	Bimestre Anterior	JAN A DEZ 2015
DÍVIDA CONSOLIDADA PREVIDENCIÁRIA (VII)	0,00	0,00	0,00
DEDUÇÕES (VIII)	0,00	0,00	0,00
Disponibilidade de Caixa Bruta	0,00	0,00	0,00
Investimentos	0,00	0,00	0,00
Demais Haveres Financeiros	0,00	0,00	0,00
(-) Restos a Pagar Processados	0,00	0,00	0,00
DÍVIDA CONSOLIDADA LÍQUIDA PREVIDENCIÁRIA (IX)=(VII-VIII)	0,00	0,00	0,00
PASSIVOS RECONHECIDOS (X)	0,00	0,00	0,00
DÍVIDA FISCAL LÍQUIDA PREVIDENCIÁRIA (XI)=(IX-X)	0,00	0,00	0,00



Jose Ailson de Oliveira
Prefeito



Adelmara de Oliveira
Secretária de Finanças



Carlos Bezerra de Oliveira
CRC - PE - 017.714/O

PREFEITURA MUNICIPAL DE ALTÍPIO
RELATÓRIO RESUMIDO DA EXECUÇÃO ORÇAMENTÁRIA
DEMONSTRATIVO DO RESULTADO PRIMÁRIO
ORÇAMENTO FISCAL E DA SEGURIDADE SOCIAL

Page 1 of 2

PERÍODO: Janeiro a Dezembro 2015/BIMESTRE Novembro - Dezembro

RREO - ANEXO 6 (LRF, art 53, inciso III)

RECEITAS PRIMÁRIAS	PREVISÃO ATUALIZADA	RECEITAS REALIZADAS	
		Jan a Dez 2015	Jan a Dez 2014
RECEITAS PRIMÁRIAS CORRENTES (I)	47.529.219,28	36.838.156,47	34.486.049,08
Recosta Tributária	2.485.675,38	906.831,63	843.837,56
IPTU	312.000,00	273.272,92	245.141,09
ISS	331.780,10	232.610,03	252.070,66
ITBI	12.000,00	15.227,42	970,74
IRRF	270.424,08	319.601,76	271.021,77
Taxas	859.471,20	43.845,24	72.172,76
Contribuição de Melhora	424.000,00	0,00	0,00
Outras Receitas Tributárias	276.000,00	22.274,26	2.460,54
Recosta de Contribuições	3.610.000,00	3.732.702,95	3.190.853,19
Recostas Previdenciárias	3.187.000,00	3.275.837,57	2.801.974,41
Outras Receitas de Contribuições	423.000,00	45.865,38	388.878,78
Recosta Patrimonial Líquida	0,00	0,00	0,00
Recosta Patrimonial	740.780,72	246.615,65	237.151,93
Contribuições Financeiras	740.780,72	246.615,65	237.151,93
Transferências Correntes	38.489.872,00	32.103.523,51	30.215.594,85
LC 61/89	143.200,00	16.746,49	4.873,27
LC 87/96	6.400,00	6.941,12	6.939,72
Convênios	599.000,00	89.859,99	116.220,86
FPM	12.862.400,00	12.456.289,64	11.708.606,11
ICMS	2.930.400,00	3.043.834,65	2.957.290,55
IPVA	437.600,00	230.114,10	194.026,21
ITR	6.400,00	6.605,44	7.415,22
Outras Transferências Correntes	21.484.472,00	16.253.132,08	15.220.232,91
Demais Receitas Correntes	2.943.671,90	95.098,38	235.763,48
Divida Ativa	174.000,00	42.265,24	95.422,56
Diversas Receitas Correntes	27.69.671,90	52.833,14	140.340,92
RECEITAS DE CAPITAL (II)	4.392.000,00	223.334,95	286.651,64
Operações de Crédito (III)	0,00	0,00	0,00
Amortização de Empréstimos (IV)	0,00	0,00	0,00
Alienação de Bens (V)	195.000,00	38.775,42	100.048,97
Transferências de Capital	4.197.000,00	184.559,53	186.602,67
Convênios	2.133.000,00	0,00	82.010,93
Outras Transferências de Capital	2.064.000,00	184.559,53	104.591,74
Outras Receitas de Capital	4.197.000,00	0,00	0,00
RECEITAS PRIMÁRIAS DE CAPITAL (VI)=(II+III+IV+V)	51.726.219,28	184.559,53	186.602,67
RECEITA PRIMÁRIA TOTAL(VII)=(I+VI)		37.022.716,00	34.672.651,75

José Wilson de Oliveira
PREFEITO
CPF 774.985.424-04

PREFEITURA MUNICIPAL DE ALTINHO
 RELATÓRIO RESUMIDO DA EXECUÇÃO ORÇAMENTÁRIA
DEMONSTRATIVO DO RESULTADO PRIMÁRIO
 ORÇAMENTO FISCAL E DA SEGURIDADE SOCIAL

Page 2 of 2

PERÍODO: Janeiro a Dezembro 2015/BIMESTRE Novembro - Dezembro

RREO - ANEXO 6 (LRF, art 53, inciso III)

R\$ 1

DESPESAS PRIMÁRIAS	DOTAÇÃO ATUALIZADA	DESPESAS EMPENHADAS		DESPESAS LIQUIDADAS		INSCRITAS EM RESTOS A PAGAR NÃO PROCESSADOS	
		Jan a Dez 2015	Jan a Dez 2014	Jan a Dez 2015	Jan a Dez 2014	Em 2015	Em 2014
DESPESAS CORRENTES (VIII)	47.863.596,43	34.976.973,35	36.470.505,68	33.964.841,33	36.319.852,44	1.012.132,02	150.653,24
Pessoal e Encargos Sociais	31.009.598,53	24.482.842,48	25.832.513,93	24.482.842,48	25.832.513,93	0,00	0,00
Juros e Encargos da Dívida (IX)	13.053,15	12.955,09	0,00	12.955,09	0,00	0,00	0,00
Outras Despesas Correntes	16.840.744,75	10.481.175,78	10.637.991,75	9.469.043,76	10.487.338,51	1.012.132,02	150.653,24
DESPESAS PRIMÁRIAS CORRENTES (X) = (VIII-IX)	47.850.541,28	34.964.018,26	36.470.505,68	33.951.886,24	36.319.852,44	1.012.132,02	150.653,24
DESPESAS DE CAPITAL (XI)	4.808.458,26	3.262.442,28	1.797.153,03	1.081.822,99	1.313.218,56	2.180.619,29	483.934,47
Investimentos	4.270.591,61	2.736.155,48	1.477.783,02	555.536,19	993.848,55	2.180.619,29	483.934,47
Inversões Financeiras	0,00	0,00	0,00	0,00	0,00	0,00	0,00
Concessão de Empréstimos (XII)	0,00	0,00	0,00	0,00	0,00	0,00	0,00
Aquisição de Título de Capital já Integralizado (XIII)	0,00	0,00	0,00	0,00	0,00	0,00	0,00
Demais Inversões Financeiras	0,00	0,00	0,00	0,00	0,00	0,00	0,00
Amortização da Dívida (XIV)	0,00	0,00	0,00	0,00	0,00	0,00	0,00
DESPESAS PRIMÁRIAS DE CAPITAL (XV) = (XI-XII-XIII-XIV)	537.866,65	526.286,80	319.370,01	526.286,80	319.370,01	0,00	0,00
RESERVA DE CONTINGÊNCIA (XVI)	4.270.591,61	2.736.155,48	1.477.783,02	555.536,19	993.848,55	2.180.619,29	483.934,47
RESERVA DO RPPS (XVII)	145,31	-	-	-	-	-	-
DESPESAS PRIMÁRIAS TOTAL (XVIII) = (X+XV+XVI+XVII)	52.121.080,20	37.700.173,74	37.949.288,70	34.507.425,43	37.313.700,99	3.192.751,31	634.587,71
RESULTADO PRIMÁRIO (XIX) = (VII-XVIII)	-	-677.457,74	-3.275.636,95	2.515.293,27	-2.641.049,24	-	-
SALDOS DE EXERCÍCIOS ANTERIORES	-	0,00	0,00	0,00	0,00	-	-

DISCRIMINAÇÃO DA META FISCAL

META DE RESULTADO PRIMÁRIO FIXADA NO ANEXO DE METAS FISCAIS

VALOR
255.000,00


 Jose Alison de Oliveira
 Prefeito


 Carlos Bezerra de Oliveira
 CRC - FE - 017 / 14/O
 Secretária de Finanças

POPFEITURA MUNICIPAL DE ALTINHO
DEMONSTRATIVO DOS RESTOS A PAGAR POR PODER E ORGÃO
 ORÇAMENTO FISCAL E DA SEGURIDADE SOCIAL
 PERÍODO: Janeiro a Dezembro 2015/BIMESTRE Novembro - Dezembro

REO - Anexo 7 (LRF, art. 53, inciso V)

PODER / ORGÃO	RESTOS A PAGAR PROCESSADOS E NÃO PROCESSADOS LIQUIDADOS EM EXERCÍCIOS ANTERIORES						RESTOS A PAGAR NÃO PROCESSADOS						Saldo Total (b)
	Inscritos		Pagos	Cancelados	Saldo (a)	Exercícios Anteriores	Em 31 de Dezembro	Liquidados	Pagos	Cancelados	Saldo (b)		
	Exercícios Anteriores	Em 31 de Dezembro											
10 RESTOS A PAGAR (EXCETO INTRA-ORÇAMENTARIO) (I)	2.039.356,22	5.365.484,69	3.533.078,88	-27,45	3.871.734,58	396.208,81	632.487,71	390.006,07	306.933,31	-31.388,59	680.474,62	4.532.209,20	
1010 PODER LEGISLATIVO (exceto Intra-Orçam.)-(I)	2.784,43	0,00	0,00	0,00	2.784,43	0,00	0,00	0,00	0,00	0,00	0,00	2.784,43	
20 PODER EXECUTIVO (exceto Intra-Orçam.)-(I)	1.369.886,07	143.364,88	127.038,16	0,00	1.386.212,79	69.000,00	0,00	42.100,00	20.040,00	0,00	48.960,00	1.435.172,79	
2010 GABINETE DO PREFEITO	1.369.886,07	143.364,88	127.038,16	0,00	1.386.212,79	69.000,00	0,00	42.100,00	20.040,00	0,00	48.960,00	1.435.172,79	
22 SECRETARIA DE ADMINISTRAÇÃO (exceto Intra-Orçam.)-(I)	29.781,08	398.431,22	348.471,40	-27,45	79.713,45	1.886,39	0,00	0,00	0,00	0,00	1.886,39	81.599,84	
2210 DEPARTAMENTO DE RECURSOS HUMANOS	19.390,00	72.963,20	72.963,20	0,00	19.390,00	0,00	0,00	0,00	0,00	0,00	0,00	19.390,00	
2220 DEPARTAMENTO DE ADMINISTRAÇÃO GERAL	10.391,08	297.740,31	251.917,61	-27,45	56.186,33	1.886,39	0,00	0,00	0,00	0,00	1.886,39	58.072,72	
2230 DEPARTAMENTO DE PATRIMÔNIO E COMPRAS	0,00	27.727,71	23.590,59	0,00	4.137,12	0,00	0,00	0,00	0,00	0,00	0,00	4.137,12	
23 SECRETARIA DE FINANÇAS (exceto Intra-Orçam.)-(I)	12.637,93	92.182,49	77.365,83	0,00	27.454,59	5.643,00	0,00	0,00	0,00	0,00	5.643,00	33.097,59	
2310 DEPARTAMENTO DE CONTABILIDADE	1.983,53	65.915,62	53.647,44	0,00	14.250,71	5.643,00	0,00	0,00	0,00	0,00	5.643,00	19.893,71	
2320 DEPARTAMENTO DE TESOUREARIA	155,40	9.137,11	7.862,87	0,00	1.429,64	0,00	0,00	0,00	0,00	0,00	0,00	1.429,64	
2330 DEPARTAMENTO DE TRIBUTAÇÃO	10.500,00	17.129,76	15.855,52	0,00	11.774,24	0,00	0,00	0,00	0,00	0,00	0,00	11.774,24	
24 SECRETARIA DE EDUCAÇÃO (exceto Intra-Orçam.)-(I)	530.954,79	1.391.939,03	1.351.136,28	0,00	565.757,54	55.604,50	293.566,10	42.362,87	33.671,44	0,00	315.499,16	881.256,70	
2410 DEPARTAMENTO DE ENSINO	238.163,69	428.210,93	409.885,18	0,00	256.489,44	55.604,50	100.000,00	4.258,07	4.258,07	0,00	151.346,43	407.835,87	
2420 FUNDEB	292.791,10	963.728,10	947.251,10	0,00	309.268,10	0,00	193.566,10	38.104,80	29.413,37	0,00	164.132,73	473.420,83	
26 SEC. DE OBRAS, VIAGÃO E SERVIÇOS URBANOS (exceto Intra-Orçam.)-(I)	74.984,92	623.814,36	434.442,77	0,00	264.356,51	88.623,80	148.653,24	93.565,48	73.365,48	0,00	163.911,56	428.268,07	
2610 DEPARTAMENTO DE OBRAS PÚBLICAS	74.984,92	235.394,89	221.482,90	0,00	88.896,91	88.623,80	148.653,24	93.565,48	73.365,48	0,00	163.911,56	252.808,47	
2620 DEPARTAMENTO DE RODOVIAS	0,00	28.341,90	27.704,78	0,00	637,12	0,00	0,00	0,00	0,00	0,00	0,00	637,12	
2630 DEPARTAMENTO DE SERVIÇOS URBANOS	0,00	360.077,57	185.255,09	0,00	174.822,48	0,00	0,00	0,00	0,00	0,00	0,00	174.822,48	
27 SEC. DE AGRICULTURA E ABASTECIMENTO (exceto Intra-Orçam.)-(I)	1.415,00	177.402,76	98.161,82	0,00	80.655,94	0,00	0,00	0,00	0,00	0,00	0,00	80.655,94	
2720 DEP. DE MERCADOS, FEIRAS E MATADOUROS	750,00	29.347,20	29.347,20	0,00	750,00	0,00	0,00	0,00	0,00	0,00	0,00	750,00	
2727 DEP. DE APOIO A PRODUÇÃO AGROPECUÁRIA	665,00	148.055,56	68.814,62	0,00	79.905,94	0,00	0,00	0,00	0,00	0,00	0,00	79.905,94	
28 SECRETARIA DE ASSISTÊNCIA SOCIAL (exceto Intra-Orçam.)-(I)	0,00	211.789,59	149.834,89	0,00	61.954,70	0,00	0,00	0,00	0,00	0,00	0,00	61.954,70	
2850 FUNDO MUNICIPAL DE DESENVOLVIMENTO SOCIAL	0,00	36.099,73	0,00	0,00	36.099,73	0,00	0,00	0,00	0,00	0,00	0,00	36.099,73	
2860 ASSISTÊNCIA SOCIAL	0,00	175.689,86	149.834,89	0,00	25.854,97	0,00	0,00	0,00	0,00	0,00	0,00	25.854,97	
29 SECRETARIA DE JUVENTUDE E EMPREGO (exceto Intra-Orçam.)-(I)	0,00	34.806,37	29.576,24	0,00	5.230,13	0,00	0,00	0,00	0,00	0,00	0,00	5.230,13	
2910 SECRETARIA DE JUVENTUDE E EMPREGO	0,00	34.806,37	29.576,24	0,00	5.230,13	0,00	0,00	0,00	0,00	0,00	0,00	5.230,13	
30 ENTIDADE SUPERVISIONADA (exceto Intra-Orçam.)-(I)	0,00	2.017.739,70	782.363,78	0,00	1.235.375,92	165.451,12	190.368,37	211.977,72	179.856,39	-31.388,59	144.574,51	1.379.950,43	
3010 FUNDO MUNICIPAL DE SAÚDE	0,00	1.822.225,03	640.145,71	0,00	1.182.082,32	0,00	0,00	0,00	0,00	0,00	0,00	1.182.082,32	
3020 FUNDO MUNICIPAL DE ASSISTÊNCIA SOCIAL	0,00	52.094,47	0,00	0,00	52.094,47	0,00	0,00	0,00	0,00	0,00	0,00	52.094,47	
3030 FUNDO MUNICIPAL DOS DIREITOS DA CRIANÇA E DO ADOLESCENTE	0,00	1.211,06	11,93	0,00	1.199,13	0,00	0,00	0,00	0,00	0,00	0,00	1.199,13	
3060 FUNDO DE DESENVOLVIMENTO MUNICIPAL - FDM ALTINHO	0,00	142.206,14	142.206,14	0,00	0,00	165.451,12	190.368,37	211.977,72	179.856,39	-31.388,59	144.574,51	144.574,51	


Aílson de Oliveira
 PREFEITO
 CPF 774.985.424-04

31	SECRETARIA DE CULTURA, TURISMO E ESPORTES/exceto Intra-C	16.912,00	274.014,29	128.687,71	0,00	0,00	0,00	0,00	0,00	0,00	0,00	0,00	162.238,58	162.238,58
31.10	DEPART DE CULTURA, TURISMO E ESPORTES	16.912,00	274.014,29	128.687,71	0,00	0,00	0,00	0,00	0,00	0,00	0,00	0,00	162.238,58	162.238,58
	RESTOS A PAGAR (INTRA-ORÇAMENTARIO) (II)	216,96	216.627,68	120.966,65	0,00	0,00	0,00	0,00	0,00	0,00	0,00	0,00	95.877,99	95.877,99
10	PODER LEGISLATIVO (Intra-Orçam.) (II)	0,00	0,00	0,00	0,00	0,00	0,00	0,00	0,00	0,00	0,00	0,00	0,00	0,00
20	PODER EXECUTIVO (Intra-Orçam.) (II)	0,00	0,00	0,00	0,00	0,00	0,00	0,00	0,00	0,00	0,00	0,00	0,00	0,00
22	SECRETARIA DE ADMINISTRAÇÃO (Intra-Orçam.) (II)	216,96	8.586,66	8.586,66	0,00	0,00	0,00	0,00	0,00	0,00	0,00	0,00	0,00	0,00
23	SECRETARIA DE FINANÇAS (Intra-Orçam.) (II)	0,00	3.376,64	3.376,64	0,00	0,00	0,00	0,00	0,00	0,00	0,00	0,00	0,00	216,96
24	SECRETARIA DE EDUCAÇÃO (Intra-Orçam.) (II)	0,00	84.279,86	84.279,86	0,00	0,00	0,00	0,00	0,00	0,00	0,00	0,00	0,00	0,00
26	SEC. DE OBRAS, VIAÇÃO E SERVIÇOS URBANOS (Intra-Orçam.) (II)	0,00	9.484,42	9.484,42	0,00	0,00	0,00	0,00	0,00	0,00	0,00	0,00	0,00	0,00
27	SEC. DE AGRICULTURA E ABASTECIMENTO (Intra-Orçam.) (II)	0,00	0,00	0,00	0,00	0,00	0,00	0,00	0,00	0,00	0,00	0,00	0,00	0,00
28	SECRETARIA DE ASSISTÊNCIA SOCIAL (Intra-Orçam.) (II)	0,00	32.178,34	4.371,88	0,00	0,00	0,00	0,00	0,00	0,00	0,00	0,00	27.806,46	27.806,46
29	SECRETARIA DE JUVENTUDE E EMPREGO (Intra-Orçam.) (II)	0,00	173,56	0,00	0,00	0,00	0,00	0,00	0,00	0,00	0,00	0,00	173,56	173,56
30	ENTIDADE SUPERVISIONADA (Intra-Orçam.) (II)	0,00	77.367,00	9.685,99	0,00	0,00	0,00	0,00	0,00	0,00	0,00	0,00	67.681,01	67.681,01
31	SECRETARIA DE CULTURA, TURISMO E ESPORTES (Intra-Orçam.)	0,00	1.181,20	1.181,20	0,00	0,00	0,00	0,00	0,00	0,00	0,00	0,00	0,00	0,00
	TOTAL (III) = (I+II)	2.039.573,18	5.582.112,37	3.654.045,53	-27,45	3.967.612,57	386.208,81	633.587,71	340.006,07	306.533,31	-31.388,59	680.474,62	4.648.087,19	

Jose Ailton de Oliveira

Jose Ailton de Oliveira
Prefeito

Adelma Maria de Oliveira

Adelma Maria de Oliveira
Secretária de Finanças

Carlos Bezerra de Oliveira

Carlos Bezerra de Oliveira
CRC - PE - 017.714/O

PREFEITURA MUNICIPAL DE ALTINHO

ANEXO VIII

RELATÓRIO RESUMIDO DA EXECUÇÃO ORÇAMENTÁRIA DEMONSTRATIVO DAS RECEITAS E DESPESAS COM MANUTENÇÃO E DESENVOLVIMENTO DO ENSINO - MDE - MUNICÍPIOS

ORÇAMENTO FISCAL E DA SEGURIDADE SOCIAL

PERÍODO: Janeiro a Dezembro 2015 / BIMESTRE Novembro - Dezembro

RREO - Anexo 8 (LDE, Art. 72)

RECEITAS DO ENSINO				
RECEITA RESULTANTE DE IMPOSTOS (caput do art. 212 da Constituição)	PREVISÃO		RECEITAS REALIZADAS	
	INICIAL	ATUALIZADA (a)	Até o Bimestre (b)	(c) = (b)/2x100 (%)
1. RECEITAS DE IMPOSTOS	1.451.424,08	1.451.424,08	905.251,63	62,37
1.1 - Receita Resultante do Imposto sobre a Propriedade Predial e Territorial Urbana - IPTU	439.000,00	439.000,00	315.538,16	71,88
1.1.1 - IPTU	312.000,00	312.000,00	273.272,92	87,59
1.1.2 - Multas, Juros de Mora e Outros Encargos do IPTU	14.000,00	14.000,00	0,00	0,00
1.1.3 - Dívida Ativa do IPTU	89.000,00	89.000,00	42.265,24	47,49
1.1.4 - Multas, Juros de Mora, Atualização Monetária e Outros Encargos da Dívida Ativa do IPTU	24.000,00	24.000,00	0,00	0,00
1.1.5 - (-) Deduções da Receita do IPTU	0,00	0,00	0,00	0,00
1.2 - Receitas Resultante do Imposto sobre Transmissão Inter Vivos - ITBI	45.000,00	45.000,00	15.227,42	33,84
1.2.1 - ITBI	12.000,00	12.000,00	15.227,42	126,90
1.2.2 - Multas, Juros de Mora e Outros Encargos do ITBI	9.000,00	9.000,00	0,00	0,00
1.2.3 - Dívida Ativa do ITBI	18.000,00	18.000,00	0,00	0,00
1.2.4 - Multas, Juros de Mora, Atualização Monetária e Outros Encargos da Dívida Ativa do ITBI	6.000,00	6.000,00	0,00	0,00
1.2.5 - (-) Deduções da Receita do ITBI	0,00	0,00	0,00	0,00
1.3 - Receitas Resultante do Imposto sobre Serviços de Qualquer Natureza - ISS	421.000,00	421.000,00	232.610,03	55,25
1.3.1 - ISS	320.000,00	320.000,00	232.610,03	72,69
1.3.2 - Multas, Juros de Mora e Outros Encargos do ISS	34.000,00	34.000,00	0,00	0,00
1.3.3 - Dívida Ativa do ISS	29.000,00	29.000,00	0,00	0,00
1.3.4 - Multas, Juros de Mora, Atualização Monetária e Outros Encargos da Dívida Ativa do ISS	38.000,00	38.000,00	0,00	0,00
1.3.5 - (-) Deduções da Receita do ISS	0,00	0,00	0,00	0,00
1.4 - Receitas Resultante do Imposto de Renda Retido na Fonte - IRRF	270.424,08	270.424,08	319.601,76	118,19
1.4.1 - IRRF	270.424,08	270.424,08	319.601,76	118,19
1.4.2 - Multas, Juros de Mora e Outros Encargos do IRRF	0,00	0,00	0,00	0,00
1.4.3 - Dívida Ativa do IRRF	0,00	0,00	0,00	0,00
1.4.4 - Multas, Juros de Mora, Atualização Monetária e Outros Encargos da Dívida Ativa do IRRF	0,00	0,00	0,00	0,00
1.4.5 - (-) Deduções da Receita do IRRF	0,00	0,00	0,00	0,00
1.5 - Receitas Resultante do Imposto Territorial Rural - ITR (CF, art. 153, §4º, inciso III)	276.000,00	276.000,00	22.274,26	8,07
1.5.1 - ITR	276.000,00	276.000,00	22.274,26	8,07
1.5.2 - Multas, Juros de Mora e Outros Encargos do ITR	0,00	0,00	0,00	0,00
1.5.3 - Dívida Ativa do ITR	0,00	0,00	0,00	0,00
1.5.4 - Multas, Juros de Mora, Atualização Monetária e Outros Encargos da Dívida Ativa do ITR	0,00	0,00	0,00	0,00
1.5.5 - (-) Deduções da Receita do ITR	0,00	0,00	0,00	0,00
2. RECEITAS DE TRANSFERÊNCIAS CONSTITUCIONAIS E LEGAIS	20.500.000,00	20.500.000,00	19.488.940,15	95,07
2.1 - Cota-Parte FPM	16.103.000,00	16.103.000,00	15.367.709,22	95,43
2.1.1 - Parcela referente à CF, art. 159, I alínea b	16.103.000,00	16.103.000,00	15.367.709,22	95,43
2.1.2 - Parcela referente à CF, art. 159, I alínea d	0,00	0,00	0,00	0,00
2.2 - Cota-Parte ICMS	3.663.000,00	3.663.000,00	3.804.793,34	103,87
2.3 - ICMS Desoneração - L.C. nº67/1996	0,00	0,00	0,00	0,00
2.4 - Cota-Parte IPI-Exportação	179.000,00	179.000,00	20.933,12	11,69
2.5 - Cota-Parte ITR	8.000,00	8.000,00	8.256,65	103,21
2.6 - Cota-Parte IPVA	547.000,00	547.000,00	287.247,82	52,51
2.7 - Cota-Parte IOF-Ouro	0,00	0,00	0,00	0,00
3. TOTAL DA RECEITA DE IMPOSTOS (1+2)	21.951.424,08	21.951.424,08	20.384.191,78	92,91

R\$ 1

PREFEITURA MUNICIPAL DE ALTINHO
ANEXO VIII

RELATÓRIO RESUMIDO DA EXECUÇÃO ORÇAMENTÁRIA
DEMONSTRATIVO DAS RECEITAS E DESPESAS COM MANUTENÇÃO E DESENVOLVIMENTO DO ENSINO - MDE - MUNICÍPIOS
ORÇAMENTO FISCAL E DA SEGURIDADE SOCIAL

PERÍODO: Janeiro a Dezembro 2015 / BIMESTRE Novembro - Dezembro

RREO - Anexo 8 (LDB, Art. 72)

Page 2 of 5

R\$ 1

RECEITAS ADICIONAIS PARA FINANCIAMENTO DO ENSINO	PREVISÃO		RECEITAS REALIZADAS	
	INICIAL	ATUALIZADA (a)	Até o Bimestre (b)	(c) = (b/a) x 100 (%)
4 RECEITA DA APLICAÇÃO FINANCEIRA DE OUTROS RECURSOS DE IMPOSTOS VINCULADOS AO ENSINO	0,00	0,00	0,00	0,00
5 RECEITA DE TRANSFERÊNCIA DO FNDE	54.000,00	54.000,00	31.070,86	57,54
5.1 - Transferências do Salário-Educação	0,00	0,00	0,00	0,00
5.2 - Transferências Diretas - FIDE	0,00	0,00	0,00	0,00
5.3 - Transferências Diretas - FNAE	0,00	0,00	0,00	0,00
5.4 - Transferências Diretas - FNATE	0,00	0,00	0,00	0,00
5.5 - Outras Transferências do FNDE	0,00	0,00	0,00	0,00
5.6 - Aplicação Financeira dos Recursos do FNDE	0,00	0,00	0,00	0,00
6 RECEITA DE TRANSFERÊNCIAS DE CONVÊNIOS	54.000,00	54.000,00	31.070,86	57,54
6.1 - Transferências de Convênios	0,00	0,00	0,00	0,00
6.2 - Aplicação Financeira dos Recursos de Convênios	0,00	0,00	0,00	0,00
7 RECEITA DE OPERAÇÕES DE CRÉDITO	0,00	0,00	0,00	0,00
8 OUTRAS RECEITAS PARA FINANCIAMENTO DO ENSINO	0,00	0,00	0,00	0,00
9 TOTAL DAS OUTRAS RECEITAS ADICIONAIS DO ENSINO (4+5+6+7+8)	54.000,00	54.000,00	31.070,86	57,54

FUNDEB	PREVISÃO		RECEITAS REALIZADAS	
	INICIAL	ATUALIZADA (a)	Até o Bimestre (b)	(c) = (b/a) x 100 (%)
10 RECEITAS DESTINADAS AO FUNDEB	4.101.600,00	4.101.600,00	3.737.085,05	91,11
10.1 - Cota-Parte FPM Destinada ao FUNDEB - (20% de 2.1.1)	3.220.600,00	3.220.600,00	2.911.419,58	90,40
10.2 - Cota-Parte ICMS Destinada ao FUNDEB - (20% de 2.2)	732.600,00	732.600,00	760.958,69	103,87
10.3 - ICMS - Desoneração Destinada ao FUNDEB - (20% de 2.3)	1.600,00	1.600,00	1.735,22	108,45
10.4 - Cota-Parte IPI-Exportação Destinada ao FUNDEB - (20% de 2.4)	35.800,00	35.800,00	4.186,63	11,69
10.5 - Cota-Parte ITR Destinada ao FUNDEB - (20% de 1.5 + 2.5))	1.800,00	1.800,00	1.651,21	103,20
10.6 - Cota-Parte IPVA Destinada ao FUNDEB - (20% de 2.6)	109.400,00	109.400,00	57.133,72	52,22
11 RECEITAS RECEBIDAS DO FUNDEB	10.182.000,00	10.182.000,00	8.561.469,41	84,08
11.1 - Transferências de Recursos do FUNDEB	9.285.000,00	9.285.000,00	7.211.185,49	77,66
11.2 - Complementação da União ao FUNDEB	872.000,00	872.000,00	1.351.927,78	152,74
11.3 - Receta de Aplicação Financeira dos Recursos do FUNDEB	25.000,00	25.000,00	18.336,14	73,42
12 ACRÉSCIMO RESULTANTE DAS TRANSFERÊNCIAS DO FUNDEB (11.1 - 10)	5.183.400,00	5.183.400,00	3.474.100,44	67,02

DESPESAS DO FUNDEB	DOTAÇÃO		DESPESAS EMPENHADAS		DESPESAS LIQUIDADAS		INSCRITAS EM RESTOS A PAGAR NÃO PROCESSADOS (f)
	INICIAL	ATUALIZADA (d)	Até o Bimestre (e)	% (f) = (e/d) x 100	Até o Bimestre (g)	% (h) = (g/d) x 100	
13 PAGAMENTO DOS PROFISSIONAIS DO MAGISTÉRIO	6.109.000,00	7.205.998,20	6.935.725,63	96,25	6.935.725,63	96,25	0,00
13.1 - Corr. Educação Infantil	779.000,00	870.352,36	721.098,53	82,85	721.098,53	82,85	0,00
13.2 - Corr. Ensino Fundamental	5.330.000,00	6.335.645,84	6.214.627,10	98,09	6.214.627,10	98,09	0,00
14 OUTRAS DESPESAS	4.073.000,00	3.739.885,90	2.462.721,49	65,86	2.371.237,89	60,73	193.566,10
14.1 - Corr. Educação Infantil	263.000,00	257.000,00	137.993,94	53,69	137.993,84	53,69	0,00
14.2 - Corr. Ensino Fundamental	3.810.000,00	3.482.885,90	2.324.727,65	66,75	2.133.244,05	61,25	193.566,10
15 TOTAL DAS DESPESAS DO FUNDEB (13+14)	10.182.000,00	10.945.884,10	9.398.447,12	85,86	9.206.963,52	84,11	193.566,10

Luiz Carlos de Oliveira
PREFEITO
CPF 774.985.20

PREFEITURA MUNICIPAL DE ALTINHO
ANEXO VIII

RELATÓRIO RESUMIDO DA EXECUÇÃO ORÇAMENTÁRIA
DEMONSTRATIVO DAS RECEITAS E DESPESAS COM MANUTENÇÃO E DESENVOLVIMENTO DO ENSINO - MDE - MUNICÍPIOS
ORÇAMENTO FISCAL E DA SEGURIDADE SOCIAL
PERÍODO: Janeiro a Dezembro 2015 / BIMESTRE Novembro - Dezembro

ERRÓ - Anexo 8 (LDB, Art. 72)

DEDUÇÕES PARA FINS DE LIMITE DO FUNDEB	Valor						
16 RESTOS A PAGAR INSCRITOS NO EXERCÍCIO SEM DISPONIBILIDADE FINANCEIRA DE RECURSOS DO FUNDEB		0,00					
16.1 - FUNDEB 60%		0,00					
16.2 - FUNDEB 40%		0,00					
17 DESPESAS CUSTEADAS COM SUPERÁVUI FINANCEIRO, DO EXERCÍCIO ANTERIOR DO FUNDEB		0,00					
17.1 - FUNDEB 60%		0,00					
17.2 - FUNDEB 40%		0,00					
18 TOTAL DAS DEDUÇÕES CONSIDERADAS PARA FINS DE LIMITE DO FUNDEB (16+17)		0,00					
INDICADORES DO FUNDEB							
19 TOTAL DAS DESPESAS DO FUNDEB PARA FINS DE LIMITE (15-18)		8.523.279,08					
19.1 - Mínimo de 60% do FUNDEB na Remuneração do Magistério $(13 - (16 + 17) / (11) \times 100\%)$		78,64					
19.2 - Máximo de 40% em Despesa com MDE, que não Remuneração do Magistério $(14 - (16 + 17) / 2) / (11) \times 100\%$		20,91					
19.3 - Máxima de 5% não Aplicado no Exercício $(100 - (19.1 + 19.2) \%)$		0,45					
CONTROLE DA UTILIZAÇÃO DE RECURSOS NO EXERCÍCIO SUBSEQUENTE							
20 RECURSOS RECEBIDOS DO FUNDEB EM 2014 QUE NÃO FORAM UTILIZADOS		0,00					
21 DESPESAS CUSTEADAS COM O SALDO DO ITEM 20 ATÉ O 1º TRIMESTRE DE 2015		0,00					
MANUTENÇÃO E DESENVOLVIMENTO DO ENSINO - DESPESAS CUSTEADAS COM A RECEITA RESULTANTE DE IMPOSTOS E RECURSOS DO FUNDEB							
RECEITAS COM AÇÕES TÍPICAS DE MDE	PREVISÃO	PREVISÃO	RECEITAS REALIZADAS				
	INICIAL	ATUALIZADA (a)	Até o Bimestre (h)				
DESPESAS COM AÇÕES TÍPICAS DE MDE	DOTAÇÃO	DOTAÇÃO	DESPESAS LIQUIDADAS				
	INICIAL	ATUALIZADA (d)	Até o Bimestre (g)				
			% (f)=(e/d)x100				
			% (h)=(g/d)x100				
			INSCRITAS EM				
			RESTOS A PAGAR, NÃO PROCESSADOS (i)				
22 IMPOSTOS E TRANSFERÊNCIAS DESTINADAS À MDE (25% de 3)	2.227.000,00	1.358.904,57	1.014.579,26	74,66	983.058,66	72,34	0,00
23 EDUCAÇÃO INFANTIL	978.000,00	0,00	0,00	0,00	0,00	0,00	0,00
23.1 Creche	0,00	0,00	0,00	0,00	0,00	0,00	0,00
23.1.1 - Despesas Custeadas com Recursos do FUNDEB	978.000,00	0,00	0,00	0,00	0,00	0,00	0,00
23.1.2 - Despesas Custeadas com Outros Recursos de Impostos	0,00	0,00	0,00	0,00	0,00	0,00	0,00
23.2 Pré-escola	1.249.000,00	1.358.904,57	1.014.579,26	74,66	983.058,66	72,34	0,00
23.2.1 - Despesas Custeadas com Recursos do FUNDEB	1.042.000,00	1.127.352,36	859.092,37	76,20	859.092,37	76,20	0,00
23.2.2 - Despesas Custeadas com Outros Recursos de Impostos	207.000,00	231.552,21	155.486,89	67,15	123.966,29	53,54	0,00
24 ENSINO FUNDAMENTAL	12.721.000,00	11.053.706,06	9.299.319,56	84,13	9.056.896,98	81,94	193.566,10
24.1 - Despesas Custeadas com Recursos do FUNDEB	9.140.000,00	9.818.511,74	8.539.354,75	86,97	8.247.871,15	85,02	193.566,10
24.2 - Despesas Custeadas com Outros Recursos de Impostos	3.581.000,00	1.235.194,32	759.964,81	61,53	709.025,83	57,40	0,00
25 ENSINO MÉDIO	0,00	0,00	0,00	0,00	0,00	0,00	0,00
26 ENSINO SUPERIOR	61.000,00	132.395,52	86.180,02	65,09	68.335,96	52,07	0,00
27 ENSINO PROFISSIONAL NÃO INTEGRADO AO ENSINO REGULAR	11.000,00	11.000,00	0,00	0,00	0,00	0,00	0,00
28 OUTRAS	42.000,00	300,00	0,00	0,00	0,00	0,00	0,00
29 TOTAL DAS DESPESAS COM AÇÕES TÍPICAS DE MANUTENÇÃO E DESENVOLVIMENTO (23+24+25+26)	15.062.000,00	12.556.306,15	10.400.078,84	82,83	10.108.891,60	80,31	193.566,10

Jose Alison de Oliveira
PREFEITO
CPF 774.985.424-04

PREFEITURA MUNICIPAL DE ALTINHO
ANEXO VIII

RELATÓRIO RESUMIDO DA EXECUÇÃO ORÇAMENTÁRIA
DEMONSTRATIVO DAS RECEITAS E DESPESAS COM MANUTENÇÃO E DESENVOLVIMENTO DO ENSINO - MDE - MUNICÍPIOS
ORÇAMENTO FISCAL E DA SEGURIDADE SOCIAL

PERÍODO: Janeiro a Dezembro 2015 / BIMESTRE Novembro - Dezembro

Page 4 of 5

RREO - Anexo 8 (LDB, Art. 72)

R\$ 1

DEDUÇÕES CONSIDERADAS PARA FINS DE LIMITE CONSTITUCIONAL		Valor
30	RESULTADOS LÍQUIDOS DAS TRANSFERÊNCIAS DO FUNDEB = (12)	3.474.100,44
31	DESPESAS CUSTEADAS COM A COMPLEMENTAÇÃO DO FUNDEB NO EXERCÍCIO	1.331.927,78
32	RECEITA DE APLICAÇÃO FINANCEIRA DOS RECURSOS DO FUNDEB ATÉ O BIMESTRE = (50h)	18.356,14
33	DESPESAS CUSTEADAS COM O SUPERÁVIT FINANCEIRO, DO EXERCÍCIO ANTERIOR DO FUNDEB	0,00
34	DESPESAS CUSTEADAS COM O SUPERÁVIT FINANCEIRO, DO EXERCÍCIO ANTERIOR, DE OUTROS RECURSOS DE IMPOSTOS	0,00
35	RESTOS A PAGAR INSCRITOS NO EXERCÍCIO SEM DISPONIBILIDADE FINANCEIRA DE RECURSOS VINCULADOS AO ENSINO*	0,00
36	CANCELAMENTO, NO EXERCÍCIO, DE RESTOS A PAGAR INSCRITOS COM DISPONIBILIDADE FINANCEIRA DE RECURSOS DE IMPOSTOS VINCULADOS AO ENSINO = (46g)	4.824.384,36
37	TOTAL DAS DEDUÇÕES CONSIDERADAS PARA FINS DE LIMITE CONSTITUCIONAL (30+31+32+33+34+35+36)	5.215.571,28
38	TOTAL DAS DESPESAS PARA FINS DE LIMITE (23+24+37)	
39	MÍNIMO DE 25% DAS RECEITAS RESULTANTES DE IMPOSTOS NA MDE* (38)/(3x100)%	25,57

OUTRAS INFORMAÇÕES PARA CONTROLE

OUTRAS DESPESAS CUSTEADAS COM RECEITAS ADICIONAIS PARA FINANCIAMENTO DO ENSINO	DOTAÇÃO INICIAL	DOTAÇÃO ATUALIZADA (d)	DESPESAS EMPENHADAS		DESPESAS LIQUIDADAS		INSCRITAS EM RESTOS A PAGAR NÃO PROCESSADOS (i)
			Até o Bimestre (e)	% (f)=(e/d)x100	Até o Bimestre (g)	% (h)=(g/d)x100	
40	DESPESAS CUSTEADAS COM A APLICAÇÃO FINANCEIRA DE OUTROS RECURSOS DE IMPOSTOS V	0,00	0,00	0,00	0,00	0,00	0,00
41	DESPESAS CUSTEADAS COM A CONTRIBUIÇÃO SOCIAL DO SALÁRIO-EDUCAÇÃO	349.000,00	865.775,31	813.440,28	474.503,09	54,81	100.000,00
42	DESPESAS CUSTEADAS COM OPERAÇÕES DE CRÉDITO,	0,00	0,00	0,00	0,00	0,00	0,00
43	DESPESAS CUSTEADAS COM OUTRAS RECEITAS PARA FINANCIAMENTO DO ENSINO	1.187.000,00	1.262.137,73	1.149.568,53	810.631,34	64,23	100.000,00
44	TOTAL DAS OUTRAS DESPESAS CUSTEADAS COM RECEITAS ADICIONAIS PARA FINANCIAMENTO	1.536.000,00	2.127.913,04	1.963.008,81	1.285.134,43	60,39	200.000,00
45	TOTAL GERAL DAS DESPESAS COM MDE (39+44)	16.598.000,00	14.684.219,19	12.363.087,65	11.394.026,03	77,59	393.566,10

RESTOS A PAGAR INSCRITOS COM DISPONIBILIDADE FINANCEIRA

DE RECURSOS DE IMPOSTOS VINCULADOS AO ENSINO	SALDO ATÉ O BIMESTRE	CANCELADO EM <ANO> (g)
46	RESTOS A PAGAR DE DESPESAS COM MDE	0,00
46 1 - Executadas com Recursos de Impostos Vinculados ao Ensino	313.191,02	0,00
46 2 - Executadas com Recursos do FUNDEB	132.561,29	0,00
	180.629,73	0,00


José Alison de Oliveira
PREFEITO
CPF 774.985.424-04

PREFEITURA MUNICIPAL DE ALTINHO
ANEXO VIII

RELATÓRIO RESUMIDO DA EXECUÇÃO ORÇAMENTÁRIA
DEMONSTRATIVO DAS RECEITAS E DESPESAS COM MANUTENÇÃO E DESENVOLVIMENTO DO ENSINO - MDE - MUNICÍPIOS
ORÇAMENTO FISCAL E DA SEGURIDADE SOCIAL

PERÍODO: Janeiro a Dezembro 2015 / BIMESTRE Novembro - Dezembro

RREO - Anexo 8 (LDE, Art. 72)

FLUXO FINANCEIRO DOS RECURSOS DO FUNDEB	VALOR
47 SALDO FINANCEIRO DO FUNDEB EM 31 DE DEZEMBRO DE 2014	11.118,09
48 (+) INGRESSO DE RECURSOS DO FUNDEB ATÉ O BIMESTRE	8.543.113,27
49 (-) PAGAMENTOS EFETUADOS ATÉ O BIMESTRE	9.692.209,64
49.1 - Orçamento do Exercício	8.634.388,29
49.2 - Restos a Pagar	1.057.821,35
50 (+) RECEITAS DE APLICAÇÃO FINANCEIRA DOS RECURSOS DO FUNDEB ATÉ O BIMESTRE	474,61
51 (=) SALDO FINANCEIRO DO FUNDEB NO EXERCÍCIO ATUAL	-1.137.503,67


 Jose Ailson de Oliveira
 Prefeito


 Adelina Maria de Oliveira
 Secretária de Finanças


 Carlos Bezerra de Oliveira
 CRC - PE - 017.740

- 1) Limites mínimos anuais a serem cumpridos no encerramento do exercício
- 2) Art. 21, § 2º, Lei 11.494/2007: "Até 5% dos recursos recebidos à conta dos Fundos, inclusive relativos à complementação da União recebidos nos termos do §1º do art. 6º desta Lei, poderão ser utilizados no 1º trimestre do exercício imediatamente subsequente, mediante abertura de crédito adicional"
- 3) Esquema do artigo 312 da CF/1988
- 4) Os valores referentes à parcela dos Restos a Pagar inscritos em disponibilidade financeira vinculada à educação deverão ser informados somente no RREO do último bimestre do exercício.
- 5) Limites mínimos anuais a serem cumpridos no encerramento do exercício, no âmbito de atuação prioritária, conforme LDB, art. 11, V
- 6) Nos cinco primeiros bimestres do exercício o acompanhamento poderá ser feito com base na despesa empenhada ou na despesa
- 7) Esta tabela poderá ser apresentada somente no último bimestre

PREFEITURA MUNICIPAL DE ALTINHO
RELATÓRIO RESUMIDO DA EXECUÇÃO ORÇAMENTÁRIA
DEMONSTRATIVO DAS RECEITAS OP. CRÉDITO E DESPESA DE CAPITAL
ORÇAMENTOS FISCAIS E DA SEGURIDADE SOCIAL
PERÍODO: Janeiro a Dezembro 2015/BIMESTRE Novembro - Dezembro

RREO - ANEXO 9 (LRF, art.53, § 1º, inciso I)

R\$ 1

RECEITAS	PREVISÃO ATUALIZADA (a)	RECEITAS REALIZADAS Até o Bimestre (b)			SALDO NÃO REALIZADO (c) = (a-b)
RECEITAS DE OPERAÇÃO DE CRÉDITO (I)	0,00				0,00
DESPESAS	DOTAÇÃO ATUALIZADA (d)	DESPESAS EMPENHADAS (e)	DESPESAS LIQUIDADAS	INSCRITAS EM RESTOS A PAGAR NÃO PROCESSADOS	SALDO NÃO EXECUTADO (f) = (d-e)
DESPESAS DE CAPITAL	4.808.458,26	3.262.442,28	1.081.822,99	2.180.619,29	1.546.015,98
(-) Incentivos Fiscais a Contribuinte	0,00	0,00	0,00	0,00	0,00
(-) Incentivos Fiscais a Contribuinte por Instituições Financeiras	0,00	0,00	0,00	0,00	0,00
DESPESAS DE CAPITAL LÍQUIDA (II)	4.808.458,26	3.262.442,28	1.081.822,99	2.180.619,29	1.546.015,98
RESULTADO PARA APURAÇÃO DA REGRA DE OURO (III) = (I - II)	-4.808.458,26 <(a-d)>	-3.262.442,28 <(b-e)>	-	-	-1.546.015,98 <(c-f)>

Jose Ailson de Oliveira
Prefeito

Adelmá Maria de Oliveira
Secretária de Finanças

Carlos Bezerra de Oliveira
CRC - PE - 017.714/O

Notas:

1 - < Operações de Crédito descritas na CF, art. 167, inciso III >

2 - Durante o exercício, somente as despesas liquidadas são consideradas executadas. No encerramento do exercício, as despesas não liquidadas inscritas em restos a pagar não processados são também consideradas executadas. Dessa forma, para maior transparência, as despesas executadas estão segregadas em:

a) Despesas liquidadas, consideradas aquelas em que houve a entrega do material ou serviço, nos termos do art. 63 da Lei 4.320/64,

b) Despesas empenhadas, mas não liquidadas, inscritas em Restos a Pagar não processados, consideradas liquidadas no encerramento do exercício, por força do art.35, inciso II da Lei 4.320/64

PREFEITURA MUNICIPAL DE ALTINHO
RELATÓRIO RESUMIDO DA EXECUÇÃO ORÇAMENTÁRIA
 DEMONSTRATIVO DA PROJEÇÃO ATUARIAL DO REGIME PRÓPRIO DE PREVIDENCIA
 ORÇAMENTOS FISCAIS E DA SEGURIDADE SOCIAL
 PERÍODO: 2014 a 2088

RREO - ANEXO 10 (LRF, art. 53, § 1º, inciso II)

R\$ 1

EXERCÍCIO	RECEITA PREVIDENCIÁRIA (a)	DESPESA PREVIDENCIÁRIA (b)	RESULTADO PREVIDENCIÁRIO (c) = (a-b)	SALDO FINANCEIRO DO EXERCÍCIO (d) = ("d" exercício anterior) + (c)
2014	R\$ 229.930,12	R\$ 0,01	R\$ 229.930,11	R\$ 529.855,83
2015	R\$ 245.845,29	R\$ 0,01	R\$ 245.845,28	R\$ 775.701,11
2016	R\$ 269.353,39	R\$ 13,00	R\$ 269.340,39	R\$ 1.045.041,50
2017	R\$ 294.424,95	R\$ 13,00	R\$ 294.411,95	R\$ 1.339.453,45
2018	R\$ 321.156,75	R\$ 26,00	R\$ 321.130,75	R\$ 1.660.584,20
2019	R\$ 349.649,85	R\$ 52,00	R\$ 349.597,85	R\$ 2.010.182,05
2020	R\$ 380.011,40	R\$ 52,00	R\$ 379.959,40	R\$ 2.390.141,45
2021	R\$ 412.357,35	R\$ 65,00	R\$ 412.292,35	R\$ 2.802.433,80
2022	R\$ 440.346,29	R\$ 65,00	R\$ 440.281,29	R\$ 3.242.715,09
2023	R\$ 469.485,17	R\$ 104,00	R\$ 469.381,17	R\$ 3.712.096,26
2024	R\$ 500.397,27	R\$ 104,00	R\$ 500.293,27	R\$ 4.212.389,53
2025	R\$ 533.191,58	R\$ 117,00	R\$ 533.074,58	R\$ 4.745.464,11
2026	R\$ 567.980,53	R\$ 130,00	R\$ 567.850,53	R\$ 5.313.314,64
2027	R\$ 604.884,09	R\$ 130,00	R\$ 604.754,09	R\$ 5.918.068,73
2028	R\$ 644.030,19	R\$ 143,00	R\$ 643.887,19	R\$ 6.561.955,92
2029	R\$ 685.552,88	R\$ 169,00	R\$ 685.383,88	R\$ 7.247.339,80
2030	R\$ 729.594,27	R\$ 103.098,26	R\$ 626.496,01	R\$ 7.873.835,81
2031	R\$ 770.131,57	R\$ 150.603,50	R\$ 619.528,07	R\$ 8.493.363,88
2032	R\$ 810.280,27	R\$ 261.644,21	R\$ 548.636,06	R\$ 9.041.999,94
2033	R\$ 846.205,22	R\$ 293.634,63	R\$ 552.570,59	R\$ 9.594.570,53
2034	R\$ 882.396,30	R\$ 341.453,87	R\$ 540.942,43	R\$ 10.135.512,96
2035	R\$ 917.920,07	R\$ 342.255,66	R\$ 575.664,41	R\$ 10.711.177,37
2036	R\$ 955.557,83	R\$ 375.239,78	R\$ 580.318,05	R\$ 11.291.495,42
2037	R\$ 993.505,78	R\$ 424.249,60	R\$ 569.256,18	R\$ 11.860.751,60
2038	R\$ 1.030.821,31	R\$ 442.174,03	R\$ 588.647,28	R\$ 12.449.398,88
2039	R\$ 1.069.331,91	R\$ 679.639,05	R\$ 389.692,86	R\$ 12.839.091,74
2040	R\$ 1.095.937,17	R\$ 696.756,78	R\$ 399.180,39	R\$ 13.238.272,13
2041	R\$ 1.123.143,91	R\$ 697.838,52	R\$ 425.305,39	R\$ 13.663.577,52
2042	R\$ 1.151.950,70	R\$ 732.727,19	R\$ 419.223,51	R\$ 14.082.801,03
2043	R\$ 1.180.425,48	R\$ 764.307,55	R\$ 416.117,93	R\$ 14.498.918,96
2044	R\$ 1.208.747,13	R\$ 799.842,24	R\$ 408.904,89	R\$ 14.907.823,85
2045	R\$ 1.236.669,54	R\$ 766.521,44	R\$ 470.148,10	R\$ 15.377.971,95
2046	R\$ 1.268.300,43	R\$ 749.874,04	R\$ 518.426,39	R\$ 15.896.398,34
2047	R\$ 1.302.862,23	R\$ 733.226,64	R\$ 569.635,59	R\$ 16.466.033,93
2048	R\$ 1.340.531,15	R\$ 716.566,24	R\$ 623.964,91	R\$ 17.089.998,84
2049	R\$ 1.325.627,04	R\$ 683.258,44	R\$ 642.368,60	R\$ 17.732.367,44
2050	R\$ 1.367.171,43	R\$ 699.918,84	R\$ 667.252,59	R\$ 18.399.620,03
2051	R\$ 1.410.238,88	R\$ 699.918,84	R\$ 710.320,04	R\$ 19.109.940,07
2052	R\$ 1.455.920,70	R\$ 699.918,84	R\$ 756.001,86	R\$ 19.865.941,93
2053	R\$ 1.504.374,05	R\$ 699.918,84	R\$ 804.455,21	R\$ 20.670.397,14
2054	R\$ 1.555.765,54	R\$ 706.916,21	R\$ 848.849,33	R\$ 21.519.246,47
2055	R\$ 1.609.851,92	R\$ 713.983,55	R\$ 895.868,37	R\$ 22.415.114,84
2056	R\$ 1.666.790,99	R\$ 738.286,79	R\$ 928.504,20	R\$ 23.343.619,04
2057	R\$ 1.725.720,08	R\$ 745.680,84	R\$ 980.039,24	R\$ 24.323.658,28
2058	R\$ 1.787.773,47	R\$ 753.135,70	R\$ 1.034.637,77	R\$ 25.358.296,05
2059	R\$ 1.853.135,27	R\$ 760.665,10	R\$ 1.092.470,17	R\$ 26.450.766,22
2060	R\$ 1.921.999,86	R\$ 768.269,81	R\$ 1.153.730,05	R\$ 27.604.496,27
2061	R\$ 1.994.573,20	R\$ 775.950,55	R\$ 1.218.622,65	R\$ 28.823.118,92
2062	R\$ 2.071.073,59	R\$ 783.708,11	R\$ 1.287.365,48	R\$ 30.110.484,40
2063	R\$ 2.151.732,39	R\$ 791.543,24	R\$ 1.360.189,15	R\$ 31.470.673,55
2064	R\$ 2.236.794,77	R\$ 799.456,72	R\$ 1.437.338,05	R\$ 32.908.011,60
2065	R\$ 2.326.520,59	R\$ 807.462,34	R\$ 1.519.058,25	R\$ 34.427.069,85
2066	R\$ 2.421.184,49	R\$ 815.534,88	R\$ 1.605.649,61	R\$ 36.032.719,46
2067	R\$ 2.521.079,07	R\$ 823.688,15	R\$ 1.697.390,92	R\$ 37.730.110,38

FONTE: SCPI - Contabilidade [8.21.14.1638], PREFEITURA MUNICIPAL DE ALTINHO, Data/hora da emissão 29/jan/2016 02h e 40m"

Notas:

1. Projeção atuarial elaborada em 29/01/2016 e oficialmente enviada para o Ministério da Previdência Social - MPS.
2. Este demonstrativo utiliza as seguintes hipóteses:

Portaria Nº 553 de 2014

PREFEITO
 CPF 774.985.424-04

PREFEITURA MUNICIPAL DE ALTINHO
RELATÓRIO RESUMIDO DA EXECUÇÃO ORÇAMENTÁRIA
DEMONSTRATIVO DA PROJEÇÃO ATUARIAL DO REGIME PRÓPRIO DE PREVIDENCIA
ORÇAMENTOS FISCAIS E DA SEGURIDADE SOCIAL
PERÍODO: 2014 a 2088

RREO - ANEXO 10 (LRF, art. 53, § 1º, inciso II)

R\$ 1

EXERCÍCIO	RECEITA PREVIDENCIÁRIA	DESPESA PREVIDENCIÁRIA	RESULTADO PREVIDENCIÁRIO	SALDO FINANCEIRO DO EXERCÍCIO (d) = ("d" exercício anterior) + (c)
	(a)	(b)	(c) = (a-b)	
2068	R\$ 2.626.513,68	R\$ 831.922,95	R\$ 1.794.590,73	R\$ 39.524.701,11
2069	R\$ 2.737.816,20	R\$ 840.240,10	R\$ 1.897.576,10	R\$ 41.422.277,21
2070	R\$ 2.855.334,10	R\$ 848.640,42	R\$ 2.006.693,68	R\$ 43.428.970,89
2071	R\$ 2.979.435,70	R\$ 857.124,75	R\$ 2.122.310,95	R\$ 45.551.281,84
2072	R\$ 3.110.511,33	R\$ 865.693,92	R\$ 2.244.817,41	R\$ 47.796.099,25
2073	R\$ 3.248.974,72	R\$ 874.361,77	R\$ 2.374.612,95	R\$ 50.170.712,20
2074	R\$ 3.395.263,58	R\$ 883.103,18	R\$ 2.512.160,40	R\$ 52.682.872,60
2075	R\$ 3.549.843,41	R\$ 891.932,00	R\$ 2.657.911,41	R\$ 55.340.784,01
2076	R\$ 3.713.206,81	R\$ 900.849,11	R\$ 2.812.357,70	R\$ 58.153.141,71
2077	R\$ 3.885.875,87	R\$ 909.855,40	R\$ 2.976.020,47	R\$ 61.129.162,18
2078	R\$ 4.068.403,97	R\$ 918.951,74	R\$ 3.149.452,23	R\$ 64.278.614,41
2079	R\$ 4.261.377,65	R\$ 928.139,05	R\$ 3.333.238,60	R\$ 67.611.853,01
2080	R\$ 4.465.418,57	R\$ 937.431,23	R\$ 3.527.987,34	R\$ 71.139.840,35
2081	R\$ 4.681.184,89	R\$ 924.789,96	R\$ 3.756.394,93	R\$ 74.896.235,28
2082	R\$ 4.910.696,53	R\$ 934.035,52	R\$ 3.976.661,01	R\$ 78.872.896,29
2083	R\$ 5.153.465,41	R\$ 943.373,54	R\$ 4.210.091,87	R\$ 83.082.988,16
2084	R\$ 5.410.281,84	R\$ 952.804,93	R\$ 4.457.476,91	R\$ 87.540.465,07
2085	R\$ 5.681.983,48	R\$ 962.330,64	R\$ 4.719.652,84	R\$ 92.260.117,91
2086	R\$ 5.969.458,20	R\$ 971.951,61	R\$ 4.997.506,59	R\$ 97.257.624,50
2087	R\$ 6.273.647,11	R\$ 981.668,78	R\$ 5.291.978,33	R\$ 102.549.602,83
2088	R\$ 6.595.547,67	R\$ 991.496,13	R\$ 5.604.051,54	R\$ 108.153.654,37

Jose Ailson de Oliveira
Prefeito

Adelmia Maria de Oliveira
Secretária de Finanças

Carlos Bezerra de Oliveira
CRO - PE - 017.714/0

Notas:

1. Projeção atuarial elaborada em 29/01/2016 e oficialmente enviada para o Ministério da Previdência Social - MPS.
2. Este demonstrativo utiliza as seguintes hipóteses:

PREFEITURA MUNICIPAL DE ALTINHO
ORÇAMENTOS FISCAIS E DA SEGURIDADE SOCIAL
RELATÓRIO RESUMIDO DA EXECUÇÃO ORÇAMENTÁRIA

DEMONSTRATIVO DA RECEITA DE ALIENAÇÃO DE ATIVOS E APLICAÇÕES DE RECURSOS
2015 - Janeiro - Dezembro

RREO - ANEXO II (LRF, art. 53, § 1º, inciso III)

R\$ 1

RECEITAS	PREVISÃO ATUALIZADA (a)	RECEITAS REALIZADAS (b)	SALDO A REALIZAR (a-b)
RECEITAS DE ALIENAÇÃO ATIVOS(I)	195.000,00	38.775,42	156.224,58
Alienação de Bens Móveis	195.000,00	38.775,42	156.224,58
Alienação de Bens Imóveis	0,00	0,00	0,00
RECEITAS			
APLICAÇÃO DOS RECURSOS DA ALIENAÇÃO DE ATIVOS ATIVOS(II)			
Investimentos	0,00	0,00	0,00
Investimentos Financeiros	0,00	0,00	0,00
Amortização da Dívida	0,00	0,00	0,00
Despesas Correntes dos Regimes de Previdência	0,00	0,00	0,00
Regime Geral da Previdência Social	0,00	0,00	0,00
Regime Próprio dos Servidores Públicos	0,00	0,00	0,00
VALOR(III)	2004 (a)	2015 (b)	SALDO ATUAL (c) = (IIIa + IIIb)
	0,00	38.775,42	38.775,42


 Jose Allison de Oliveira
 Prefeito


 Azeima Maria de Oliveira
 Secretária de Finanças


 Carlos Bezerra de Oliveira
 CRC - PE 017.714/0

Nota: Durante o exercício, somente as despesas liquidadas são consideradas executadas. No encerramento do exercício, as despesas não liquidadas inscritas em restos a pagar não processados são também consideradas executadas. Dessa forma, para maior transparência, as despesas executadas estão segregadas em:
 a) Despesas liquidadas, consideradas aquelas em que houve a entrega do material ou serviço, nos termos do art. 63 da Lei 4.720/64;
 b) Despesas empenhadas mas não liquidadas, inscritas em restos a pagar não processado, consideradas liquidadas no encerramento do exercício, por força do art. 35, inciso II da Lei 4.720/64.

PREFEITURA MUNICIPAL DE ALTINHO
RELATÓRIO RESUMIDO DA EXECUÇÃO ORÇAMENTÁRIA
DEMONSTRATIVO DA RECEITA DE IMPOSTOS E DAS DESPESAS PRÓPRIAS COM SAÚDE
ORÇAMENTOS FISCAIS E DA SEGURIDADE SOCIAL
Referência: Novembro - Dezembro/2015

RREO - ANEXO 12 (LC 141/2012, art. 35)

R\$ 1

RECEITAS PARA APURAÇÃO DA APLICAÇÃO EM SERVIÇOS PÚBLICOS DE SAÚDE	PREVISÃO INICIAL	PREVISÃO ATUALIZADA (a)	RECEITAS REALIZADAS	
			Jan a Dez 2015 (b)	% (b/a)
RECEITAS DE IMPOSTOS LÍQUIDA (I)	1.463.204,18	1.463.204,18	905.251,63	61,87
Imposto Predial e Territorial Urbano - IPTU	312.000,00	312.000,00	273.272,92	87,59
Imposto sobre Transmissão de Bens Intervivos - ITBI	12.000,00	12.000,00	15.227,42	126,90
Imposto sobre Serviços de Qualquer Natureza - ISS	331.780,10	331.780,10	232.610,03	70,11
Imposto de Renda Retido na Fonte - IRRF	270.424,08	270.424,08	319.601,76	118,19
Imposto Territorial Rural - ITR	276.000,00	276.000,00	22.274,26	8,07
Multas, Juros de Mora e Outros Encargos dos Impostos	57.000,00	57.000,00	0,00	0,00
Dívida Ativa dos Impostos	136.000,00	136.000,00	42.265,24	31,08
Multas, Juros de Mora e Outros Encargos da Dívida Ativa	68.000,00	68.000,00	0,00	0,00
RECEITA DE TRANSFERÊNCIAS CONSTITUCIONAIS E LEGAIS (II)	20.508.000,00	20.508.000,00	19.497.616,49	95,07
Cota-Parte do FPM	16.103.000,00	16.103.000,00	15.367.709,22	95,43
Cota-Parte do ITR	8.000,00	8.000,00	8.256,65	103,21
Cota-Parte do IPVA	547.000,00	547.000,00	287.247,82	52,51
Cota-Parte do ICMS	3.663.000,00	3.663.000,00	3.804.793,34	103,87
Cota-Parte IPI-Exportação	179.000,00	179.000,00	20.933,12	11,69
Compensação Financeira Provenientes de Impostos e Transf. Constitucionais	8.000,00	8.000,00	8.676,34	108,45
Desoneração ICMS (LC 87/96)	8.000,00	8.000,00	8.676,34	108,45
Outras	0,00	0,00	0,00	0,00
TOTAL DAS RECEITAS PARA APURAÇÃO DA APLICAÇÃO EM AÇÕES E SERVIÇOS PÚBLICOS DE SAÚDE (III) = I+II	21.971.204,18	21.971.204,18	20.402.868,12	92,86

RECEITAS ADICIONAIS PARA FINANCIAMENTO DA SAÚDE	PREVISÃO INICIAL	PREVISÃO ATUALIZADA (c)	RECEITAS REALIZADAS	
			Jan a Dez 2015 (d)	% (d/c) x 100
TRANSFERÊNCIA DE RECURSOS DO SISTEMA ÚNICO DE SAÚDE-SUS	6.947.000,00	6.947.000,00	4.061.638,55	58,47
Provenientes da União	6.705.000,00	6.705.000,00	4.007.498,92	59,77
Provenientes dos Estados	230.000,00	230.000,00	54.139,63	23,54
Proveniente de Outros Municípios	0,00	0,00	0,00	0,00
Outras Receitas do SUS	12.000,00	12.000,00	0,00	0,00
TRANSFERÊNCIA VOLUNTÁRIAS	0,00	0,00	0,00	0,00
RECEITAS DE OPERAÇÕES DE CRÉDITO VINCULADAS À SAÚDE	0,00	0,00	0,00	0,00
OUTRAS RECEITAS PARA FINANCIAMENTO DA SAÚDE	0,00	0,00	0,00	0,00
TOTAL RECEITAS ADICIONAIS PARA FINANCIAMENTO DA SAÚDE	6.947.000,00	6.947.000,00	4.061.638,55	58,47

DESPESAS COM SAÚDE (Por Grupo de Natureza da Despesa)	DOTAÇÃO INICIAL	DOTAÇÃO ATUALIZADA (e)	DESPESAS EXECUTADAS		
			LIQUIDADAS Até o Bimestre (f)	INSCRITAS EM RESTOS A PAGAR NÃO PROCESSADOS (g)	% ((f+g)/e)
DESPESAS CORRENTE	9.987.095,26	11.459.965,26	7.836.496,12	1.012.132,02	77,21
Pessoal e Encargos Sociais (inclui Patronal)	5.524.095,22	7.421.445,22	6.390.268,49	0,00	86,11
Juros e Encargos da Dívida	0,00	0,00	0,00	0,00	0,00
Outras Despesas Correntes	4.463.000,04	4.038.520,04	1.446.227,63	1.012.132,02	60,87
DESPESAS DE CAPITAL	1.628.095,22	612.925,22	82.462,90	198.745,28	45,88
Investimentos	1.628.095,22	612.925,22	82.462,90	198.745,28	45,88
Inversões Financeiras	0,00	0,00	0,00	0,00	0,00
Amortização da Dívida	0,00	0,00	0,00	0,00	0,00
TOTAL DAS DESPESAS COM SAÚDE (IV)	11.615.190,48	12.072.890,48	7.918.959,02	1.210.877,30	75,62

João Paulo de Almeida
José Ailson de Oliveira
PREFEITO
CPF 774.985.424-04

PREFEITURA MUNICIPAL DE ALTINHO
RELATÓRIO RESUMIDO DA EXECUÇÃO ORÇAMENTÁRIA
DEMONSTRATIVO DA RECEITA DE IMPOSTOS E DAS DESPESAS PRÓPRIAS COM SAÚDE
ORÇAMENTOS FISCAIS E DA SEGURIDADE SOCIAL
Referência: Novembro - Dezembro/2015

RREO - ANEXO 12 (LC 141/2012, art. 35)

R\$ 1

DESPESAS COM SAÚDE NÃO COMPUTADAS PARA FINS DE APURAÇÃO DO PERCENTUAL MÍNIMO	DOTAÇÃO INICIAL	DOTAÇÃO ATUALIZADA	DESPESAS EMPENHADAS		DESPESAS LIQUIDADAS		INSCRITOS EM RESTOS A PAGAR NÃO PROCESSADO
			Jan a Dez 2015 (h)	% (h/IVf) x 100	Jan a Dez 2015 (i)	% (i/IVg) x 100	
DESPESAS COM INATIVOS E PENSIONISTAS	0,00	0,00	0,00	0,00	0,00	0,00	0,00
DESPESA COM ASSISTÊNCIA À SAÚDE QUE NÃO ATENDE AO PRINCÍPIO DE ACESSO UNIVERSAL	0,00	0,00	0,00	0,00	0,00	0,00	0,00
DESPESAS CUSTEADAS COM OUTROS RECURSOS	5.873.000,00	6.840.380,00	6.079.428,27	66,59	4.061.638,55	66,76	792.669,54
Recursos de Transferência do Sistema Único de Saúde - SUS	5.873.000,00	6.840.380,00	6.079.428,27	66,59	4.061.638,55	66,76	792.669,54
Recursos de Operações de Crédito	0,00	0,00	0,00	0,00	0,00	0,00	0,00
Outros Recursos	0,00	0,00	0,00	0,00	0,00	0,00	0,00
RESTOS A PAGAR NÃO PROCESSADOS INSCRITOS INDEVIDAMENTE NO EXERCÍCIO SEM DISPONIBILIDADE FINANCEIRA	0,00	0,00	0,00		0,00	0,00	0,00
DESPESAS CUSTEADAS COM DISPONIBILIDADE DE CAIXA VINCULADA AOS RESTOS A PAGAR CANCELADOS	0,00	0,00	0,00		0,00	0,00	0,00
DESPESAS CUSTEADAS COM RECURSOS VINCULADOS A PARCELA DO PERCENTUAL MÍNIMO QUE NÃO FOI APLICADA EM AÇÕES E SERVIÇOS DE SAÚDE EM EXERCÍCIOS ANTERIORES	0,00	0,00	0,00		0,00	0,00	0,00
TOTAL DAS DESPESAS COM SAÚDE NÃO COMPUTADAS (V)	5.873.000,00	6.840.380,00	6.079.428,27	66,59	4.061.638,55	66,76	792.669,54
TOTAL DESPESAS COM AÇÕES E SERVIÇOS PÚBLICOS DE SAÚDE (VI) = (IV-V)	5.742.190,48	5.232.510,48	3.050.408,05	33,41	3.857.320,47	33,24	418.207,76

PERCENTUAL DE APLICAÇÃO EM AÇÕES E SERVIÇOS PÚBLICOS DE SAÚDE SOBRE A RECEITA DE IMPOSTOS LÍQUIDA E TRANSFERÊNCIAS CONSTITUCIONAIS E LEGAIS (VII%) = (VIh / IIIb x 100) - LIMITE CONSTITUCIONAL, 15% 18,91

VALOR REFERENTE À DIFERENÇA ENTRE O VALOR EXECUTADO E O LIMITE MÍNIMO CONSTITUCIONAL [(VIh - (15 x IIIb))/100] 796.890,25

EXECUÇÃO DOS RESTOS A PAGAR NÃO PROCESSADOS INSCRITOS COM DISPONIBILIDADE DE CAIXA	INSCRITOS	CANCELADOS/PRESCRITOS	PAGOS	A PAGAR	PARCELA CONSIDERADA NO LIMITE
Total	0,00	0,00	0,00	0,00	0,00

CONTROLE DAS DESPESAS CUSTEADAS COM DISPONIBILIDADE DE CAIXA VINCULADA AOS RESTOS A PAGAR CANCELADOS OU PRESCRITOS CONSIDERADOS PARA FINS DE CUMPRIMENTO DO LIMITE ARTIGO 24, § 1º e 2º

DISPONIBILIDADE DE CAIXA VINCULADA AOS RESTOS A PAGAR CANCELADOS OU PRESCRITOS

	Saldo Inicial	Despesas custeadas no exercício de referência (j)	Saldo Final (Não Aplicado)
Restos a Pagar Cancelados ou Prescritos em			
Total (VIII)	0,00	0,00	0,00

CONTROLE DAS DESPESAS CUSTEADAS COM RECURSOS VINCULADOS A PARCELA DO PERCENTUAL MÍNIMO NÃO APLICADA EM AÇÕES E SERVIÇOS DE SAÚDE EM EXERCÍCIOS ANTERIORES - ARTIGOS 25 E 26

RECURSOS VINCULADOS À DIFERENÇA DE LIMITE NÃO CUMPRIDO

	Saldo Inicial	Despesas custeadas no exercício de referência (k)	Saldo Final (Não Aplicado)
Diferença de limites não cumprido em			
Total (IX)	0,00	0,00	0,00

Jose Anderson de Oliveira
PREFEITO
CPF 774.985.424-04

PREFEITURA MUNICIPAL DE ALTINHO
RELATÓRIO RESUMIDO DA EXECUÇÃO ORÇAMENTÁRIA
 DEMONSTRATIVO DA RECEITA DE IMPOSTOS E DAS DESPESAS PRÓPRIAS COM SAÚDE
 ORÇAMENTOS FISCAIS E DA SEGURIDADE SOCIAL
 Referência: Novembro - Dezembro/2015

RREO - ANEXO 12 (LC 141/2012, art. 35)

R\$ 1

DESPESAS COM SAÚDE (Por Subfunção)	DOTAÇÃO INICIAL	DOTAÇÃO ATUALIZADA	DESPESAS EMPENHADAS		DESPESAS LIQUIDADAS		INSCRITOS EM RESTOS A PAGAR NÃO PROCESSADO
			Jan a Dez 2015 (1)	% (l/total) x100	Jan a Dez 2015 (m)	% (m/total) x100	
ADMINISTRAÇÃO GERAL	1.560.999,99	2.068.599,99	1.826.975,77	20,01	1.631.403,21	20,60	195.572,56
ATENÇÃO BÁSICA	5.382.914,25	5.184.394,25	3.815.850,41	41,80	3.356.903,86	42,39	458.946,55
ASSISTÊNCIA HOSPITALAR E AMBULATORIAL	3.884.276,24	4.326.316,24	3.094.929,19	33,90	2.669.393,63	33,71	425.535,56
SUORTE PROFILÁTICO E TERAPÊUTICO	184.000,00	170.000,00	156.591,74	1,72	26.642,24	0,34	129.949,50
Vigilância Sanitária	382.000,00	31.580,00	11.504,90	0,13	10.854,90	0,14	650,00
Vigilância Epidemiológica	204.000,00	292.000,00	223.984,31	2,45	223.761,18	2,83	223,13
ALIMENTAÇÃO E NUTRIÇÃO	17.000,00	0,00	0,00	0,00	0,00	0,00	0,00
Outras Subfunções(inclui contr Patronal)	0,00	0,00	0,00	0,00	0,00	0,00	0,00
TOTAL	11.615.190,48	12.072.890,48	9.129.836,32	100,00	7.918.959,02	100,00	1.210.877,30

- 1) Essa linha apresentará valor somente no Relatório Resumido da Execução Orçamentária do último bimestre do exercício.
- 2) O valor apresentado na intercessão com a coluna "i" ou com a coluna "h+1" (último bimestre) deverá ser o mesmo apresentado no "total j".
- 3) O valor apresentado na intercessão com a coluna "i" ou com a coluna "h+1" (último bimestre) deverá ser o mesmo apresentado no "total k".
- 4) Limite anual mínimo a ser cumprido no encerramento do exercício. Deverá ser informado o limite estabelecido na Lei Orgânica do Município quando o percentual nela estabelecido for superior ao fixado na LC nº 141/2012.
- 5) Durante o exercício esse valor servirá para o monitoramento previsto no art. 23 da LC 141/2012.
- 6) No último bimestre, será utilizada a fórmula $[VI(h+1) - (15 \times IIIb)/100]$.
- 7) Essa linha poderá ser apresentada somente no último bimestre.

Jose Ailson de Oliveira
Prefeito

Adelfa Maria de Oliveira
Secretária de Finanças

Carlos Bezerra de Oliveira
CRC - PE - 017.714/O

PREFEITURA MUNICIPAL DE ALTINHO
RELATÓRIO RESUMIDO DA EXECUÇÃO ORÇAMENTÁRIA
DEMONSTRATIVO DAS PARCERIAS PÚBLICO-PRIVADAS

ORÇAMENTO FISCAL E DA SEGURIDADE SOCIAL

PERÍODO: Janeiro a Dezembro 2015/BIMESTRE Novembro - Dezembro

RREO - Anexo 13 (Lei nº 11.079, de 30.12.2004, arts. 22, 25 e 28)

ESPECIFICAÇÃO	SALDO TOTAL EM 31 DE DEZEMBRO DO EXERCÍCIO ANTERIOR (a)	REGISTROS EFETUADOS EM 2015		SALDO TOTAL (b)
		NO BIMESTRE (d)	ATÉ O BIMESTRE (c)	
		(d)	(c)	
TOTAL DE ATIVOS	0,00	0,00	0,00	0,00
Direitos Futuros	0,00	0,00	0,00	0,00
Ativos Contabilizados na SPE	0,00	0,00	0,00	0,00
Contrapartida para Provisões de PFP	0,00	0,00	0,00	0,00
TOTAL DE PASSIVO (I)	0,00	0,00	0,00	0,00
Obrigações Não Relacionadas a Serviços	0,00	0,00	0,00	0,00
Contrapartida para Ativos da SPE	0,00	0,00	0,00	0,00
Provisões de PFP	0,00	0,00	0,00	0,00
GABANTIAS DE PPP (II)	0,00	0,00	0,00	0,00
SALDO LÍQUIDO DE PASSIVOS DE PPP (III)=(I-II)	0,00	0,00	0,00	0,00
PASSIVOS CONTINGENTES	0,00	0,00	0,00	0,00
Contraprestação Futuras	0,00	0,00	0,00	0,00
Riscos Não Provisionados	0,00	0,00	0,00	0,00
Outros Passivos Contingentes	0,00	0,00	0,00	0,00
ATIVOS CONTINGENTES	0,00	0,00	0,00	0,00
Serviços Futuros	0,00	0,00	0,00	0,00
Outros Ativos Contingentes	0,00	0,00	0,00	0,00
Investimentos	0,00	0,00	0,00	0,00
Inv.erbões Financeiras	0,00	0,00	0,00	0,00
Amortização da Dívida	0,00	0,00	0,00	0,00
TOTAL (IV)	0,00	0,00	0,00	0,00

ESPECIFICAÇÃO	2014	2015	2016	2017	2018	2019	2020	2021	2022	2023	2024
Do Ente Federado	0,00	0,00	0,00	0,00	0,00	0,00	0,00	0,00	0,00	0,00	0,00
Das Entidades Não-Dependentes	0,00	0,00	0,00	0,00	0,00	0,00	0,00	0,00	0,00	0,00	0,00
TOTAL DAS DESPESAS	0,00	0,00	0,00	0,00	0,00	0,00	0,00	0,00	0,00	0,00	0,00
RECEITA CORRENTE LÍQUIDA (RCL)	0,00	0,00	0,00	0,00	0,00	0,00	0,00	0,00	0,00	0,00	0,00
TOTAL DAS DESPESAS / RCL (%)	0,00	0,00	0,00	0,00	0,00	0,00	0,00	0,00	0,00	0,00	0,00

José Ailson de Oliveira
PREFEITO
 CPF: 774.985.424-04

Adeia Maria de Oliveira
 S. Finanças
 CPF: 508.060.844-72



PREFEITURA MUNICIPAL DE ALTINHO
RELATÓRIO RESUMIDO DA EXECUÇÃO ORÇAMENTÁRIA
DEMONSTRATIVO SIMPLIFICADO DO RELATÓRIO RESUMIDO DA EXECUÇÃO ORÇAMENTÁRIA
DO REGIME PRÓPRIO DOS SERVIDORES PÚBLICOS

1 of 3

PERÍODO: Janeiro a Dezembro 2015/BIMESTRE Novembro - Dezembro

LRF, Art. 48 - Anexo 14

R\$ |

BALANÇO ORÇAMENTÁRIO - RECEITAS		Até Bimestre	
Previsão Inicial da Receita		52.662.000,00 -	
Previsão Atualizada da Receita		52.662.000,00 -	
Receitas Realizadas		37.308.107,07 -	
Saldos de Exercícios Anteriores		0,00 -	
Deficit Orçamentário		1.888.888,84 -	
BALANÇO ORÇAMENTÁRIO - DESPESAS		Até Bimestre	
Dotação Inicial		52.662.000,00 -	
Créditos Adicionais		10.000,00 -	
Dotação Atualizada		52.672.000,00 -	
Despesas Empenhadas		39.196.995,91 -	
Despesas Executadas		33.638.389,55 -	
Liquidadas		33.638.389,55 -	
Inscritas em Restos a Pagar Não Processados		5.558.606,36 -	
Despesas Pagas		30.843.965,26 -	
Superavit Orçamentário		0,00 -	
DESPESAS POR FUNÇÃO / SUBFUNÇÃO		Até Bimestre	
Despesas Empenhadas		39.196.995,91 -	
Despesas Executadas		33.638.389,55 -	
Liquidadas		33.638.389,55 -	
Inscritas em Restos a Pagar Não Processados		5.558.606,36 -	
RECEITA CORRENTE LÍQUIDA - RCL		Até Bimestre	
Receita Corrente Líquida		33.807.914,91 -	
RECEITAS/DESPESAS DOS REGIMES DE PREVIDÊNCIA		Até Bimestre	
REGIME GERAL DE PREVIDÊNCIA SOCIAL			-
Receitas Previdenciárias (I)			0,00 -
Despesas Previdenciárias Executadas (II)			0,00 -
Liquidadas			0,00 -
Inscritas em Restos a Pagar Não Processados			0,00 -
Resultado Previdenciário (III)=(I-II)			0,00 -
REGIME PRÓPRIO DE PREVIDÊNCIA SOCIAL DOS SERVIDORES PÚBLICOS			-
Receitas Previdenciárias (IV)			3.367.136,93 -
Despesas Previdenciárias Executadas (V)			4.544.594,44 -
Liquidadas			4.544.594,44 -
Inscritas em Restos a Pagar Não Processados			0,00 -
Resultado Previdenciário (VI)=(IV-V)			-1.177.457,51 -
RESULTADO NOMINAL E PRIMÁRIO		Meta Fixada no Anexo de Metas Fiscais da LDO	Resultado Apurado até o Bimestre
		(a)	(b)
			% em Relação à Meta
			(b/a)
Resultado Nominal		-312.000,00	-883.281,19
Resultado Primário		255.000,00	-641,19

Assinado digitalmente
José Ailson de Oliveira
PREFEITO
CPF 774.985.424-04

PREFEITURA MUNICIPAL DE ALTINHO
RELATÓRIO RESUMIDO DA EXECUÇÃO ORÇAMENTÁRIA
DEMONSTRATIVO SIMPLIFICADO DO RELATÓRIO RESUMIDO DA EXECUÇÃO ORÇAMENTÁRIA
DO REGIME PRÓPRIO DOS SERVIDORES PÚBLICOS

2 of 3

PERÍODO: Janeiro a Dezembro 2015/BIMESTRE Novembro - Dezembro

RRF, Art. 48 - Anexo 14

R\$ 1

MOVIMENTAÇÃO DOS RESTOS A PAGAR	Inscrição	Cancelamento Até o Bimestre	Pagamento Até o Bimestre	Saldo a Pagar
RESTOS A PAGAR PROCESSADOS	7.404.840,91	-27,45	3.533.078,88	3.871.734,58
PODER LEGISLATIVO	2.784,43	0,00	0,00	2.784,43
PODER EXECUTIVO	1.513.250,95	0,00	127.038,16	1.386.212,79
SECRETARIA DE ADMINISTRAÇÃO	428.212,30	-27,45	348.471,40	79.713,45
SECRETARIA DE FINANÇAS	104.820,42	0,00	77.365,83	27.454,59
SECRETARIA DE EDUCAÇÃO	1.922.893,82	0,00	1.357.136,28	565.757,54
SEC DE OBRAS, VIAÇÃO E SERVIÇOS URBANOS	698.799,28	0,00	434.442,77	264.356,51
SEC DE AGRICULTURA E ABASTECIMENTO	178.817,76	0,00	98.161,82	80.655,94
SECRETARIA DE ASSISTÊNCIA SOCIAL	211.789,59	0,00	149.834,89	61.954,70
SECRETARIA DE JUVENTUDE E EMPREGO	34.806,37	0,00	29.576,24	5.230,13
ENTIDADE SUPERVISIONADA	2.017.739,70	0,00	782.363,78	1.235.375,92
SECRETARIA DE CULTURA, TURISMO E ESPORTES	290.926,29	0,00	129.687,71	162.238,58
RESTOS A PAGAR NÃO PROCESSADOS	1.018.796,52	-31.388,59	306.933,31	680.474,62
PODER LEGISLATIVO	0,00	0,00	0,00	0,00
PODER EXECUTIVO	69.000,00	0,00	20.040,00	48.960,00
SECRETARIA DE ADMINISTRAÇÃO	1.886,39	0,00	0,00	1.886,39
SECRETARIA DE FINANÇAS	5.643,00	0,00	0,00	5.643,00
SECRETARIA DE EDUCAÇÃO	349.170,60	0,00	33.671,44	315.499,16
SEC DE OBRAS, VIAÇÃO E SERVIÇOS URBANOS	237.277,04	0,00	73.365,48	163.911,56
SEC DE AGRICULTURA E ABASTECIMENTO	0,00	0,00	0,00	0,00
SECRETARIA DE ASSISTÊNCIA SOCIAL	0,00	0,00	0,00	0,00
SECRETARIA DE JUVENTUDE E EMPREGO	0,00	0,00	0,00	0,00
ENTIDADE SUPERVISIONADA	355.819,49	-31.388,59	179.856,39	144.574,51
SECRETARIA DE CULTURA, TURISMO E ESPORTES	0,00	0,00	0,00	0,00

DESPESAS COM MANUTENÇÃO E DESENVOLVIMENTO DO ENSINO - MDE	Valor Apurado até o	Limites Constitucionais Anuais	
		% Mínimo a Aplicar no Exercício	% Aplicado até o Bimestre
Mínimo Anual de <18% / 25%> das Receitas de Impostos em MDE	5.215.571,28	<25%/18%>	25,57
Mínimo Anual de 60% do FUNDEB na Remun. Magistério Ensino Infantil e Fundamental	6.935.725,63	60%	78,64

RECEITAS DE OPERAÇÕES DE CRÉDITO E DESPESAS DE CAPITAL	Valor Apurado até o Bimestre	Saldo Não Realizado
RECEITAS DE OPERAÇÃO DE CRÉDITO (I)	0,00	0,00
DESPESAS DE CAPITAL LÍQUIDA (II)	1.081.822,99	1.546.015,98

PROJEÇÃO ATUARIAL DOS REGIMES DE PREVIDÊNCIA	Exercício em Referência	Exercício		
		10º Exercício	20º Exercício	35º Exercício
REGIME GERAL DE PREVIDÊNCIA SOCIAL	0,00	0,00	0,00	0,00
Receitas Previdenciárias (I)	0,00	0,00	0,00	0,00
Despesas Previdenciárias (II)	0,00	0,00	0,00	0,00
Resultado Previdenciário (I-II)	0,00	0,00	0,00	0,00
REGIME PRÓPRIO DE PREVIDÊNCIA SOCIAL DOS SERVIDORES PÚBLICOS	0,00	0,00	0,00	0,00
Receitas Previdenciárias (IV)	245.845,29	533.191,58	917.920,07	1.367.171,43
Despesas Previdenciárias (V)	0,01	117,00	342.255,66	699.918,84
Resultado Previdenciário (IV-V)	245.845,28	533.074,58	575.664,41	667.252,59

RECEITA DA ALIENAÇÃO DE ATIVOS E APLICAÇÃO DOS RECURSOS	Valor apurado até o Bimestre	Saldo Não Realizado
Receita de Capital Resultante de Alienação de Ativos	38.775,42	156.224,58
Aplicação dos Recursos da Alienação de Ativos	0,00	0,00

Jose Ailson de Oliveira
José Ailson de Oliveira
PREFEITO
CPF 774.985.424-04

PREFEITURA MUNICIPAL DE ALTINHO
RELATÓRIO RESUMIDO DA EXECUÇÃO ORÇAMENTÁRIA
DEMONSTRATIVO SIMPLIFICADO DO RELATÓRIO RESUMIDO DA EXECUÇÃO ORÇAMENTÁRIA
DO REGIME PRÓPRIO DOS SERVIDORES PÚBLICOS

3 of 3

PERÍODO: Janeiro a Dezembro 2015/BIMESTRE Novembro - Dezembro

LRP, Art. 48 - Anexo 14

R\$ 1


DESPESAS COM AÇÕES E SERVIÇOS PÚBLICOS DE SAÚDE	Valor Apurado até o	Limites Constitucionais Anuais	
		% Mínimo a Aplicar no Exercício	% Aplicado até o Bimestre
Despesas Próprias com Ações e Serviços Públicos de Saúde	3.857.320,47	15,00	18,91
Liquidadas	3.857.320,47	15,00	18,91
Inscritas em Restos a Pagar Não Processados	0,00	15,00	0,00
DESPESAS DE CARÁTER CONTINUADO DERIVADAS DE PPP			
		Valor Apurado no Exercício Corrente	
Total das Despesas/RCL (%)			0,00



 Jose Ailson de Oliveira
 Prefeito



 Adélia Maria de Oliveira
 Secretária de Finanças



 Carlos Bezerra da Oliveira
 CRC - PE - 017.714/O

DECLARAÇÃO DE PUBLICAÇÃO DO RELATÓRIO DE GESTÃO FISCAL

Declaramos, sob as penas da lei, que o Relatório de Gestão Fiscal do Município de Altinho - PE, relativo ao 3º Quadrimestre do ano de 2015, foi publicado em 29 de Janeiro de 2016 no mural da Prefeitura, contendo os elementos dispostos no art. 55 da Lei Complementar Nº. 101, de 04.05.2000.

Altinho, 29 de Janeiro de 2016.



Secretária de Administração

Cláudio Lúcio de Carvalho
S. Administração



José Ailson de Oliveira
Prefeito

DECLARAÇÃO DE PUBLICAÇÃO DO RELATÓRIO RESUMIDO DA EXECUÇÃO ORÇAMENTÁRIA

Declaramos, sob as penas da lei, que o Relatório Resumido da Execução Orçamentária do Município de Altinho - PE, relativo ao 6º Bimestre do ano de 2015, foi publicado em 29 de Janeiro de 2016 no mural da Prefeitura, contendo os elementos dispostos no art. 123, §3º da Constituição Estadual e art. 52 da Lei Complementar Nº. 101, de 04.05.2000.

Altinho, 29 de Janeiro de 2016.



Secretária de Administração
Cláudio Lúcio de Carvalho
S. Administração



José Ailson de Oliveira
Prefeito